

Félag íslenskra bókaútgefenda

Febrúar 2018

EFNISYFIRLIT

Bls.

3	Framkvæmd Niðurstöður
4 – 8	Hversu margar bækur fékkst þú í jólagjöf?
9 – 13	Hversu margar bækur keyptir þú til jólagjafa fyrir jólin?
14 – 18	Af þeim bókum sem þú keyptir til jólagjafa, hve margar af þeim voru barna- eða unglingsbækur?
19 – 23	Hversu margar bækur last þú á síðasta ári?
24 – 28	Hversu margar bækur keyptir þú fyrir sjálfa(n) þig á síðasta ári?
29 – 33	Hver af eftirtöldum fullyrðingum á best við um dreifingu og notkun á Bókatíðindum á þínu heimili?
34 – 38	Hver af eftirfarandi fullyrðingum á best við um bókakaup þín?
39 – 44	Hver af eftirfarandi fullyrðingum á best við um bókalestur þinn?
45	Helstu niðurstöður
46	Vigtun
47	Nánari upplýsingar

FRAMKVÆMD

Lýsing á rannsókn

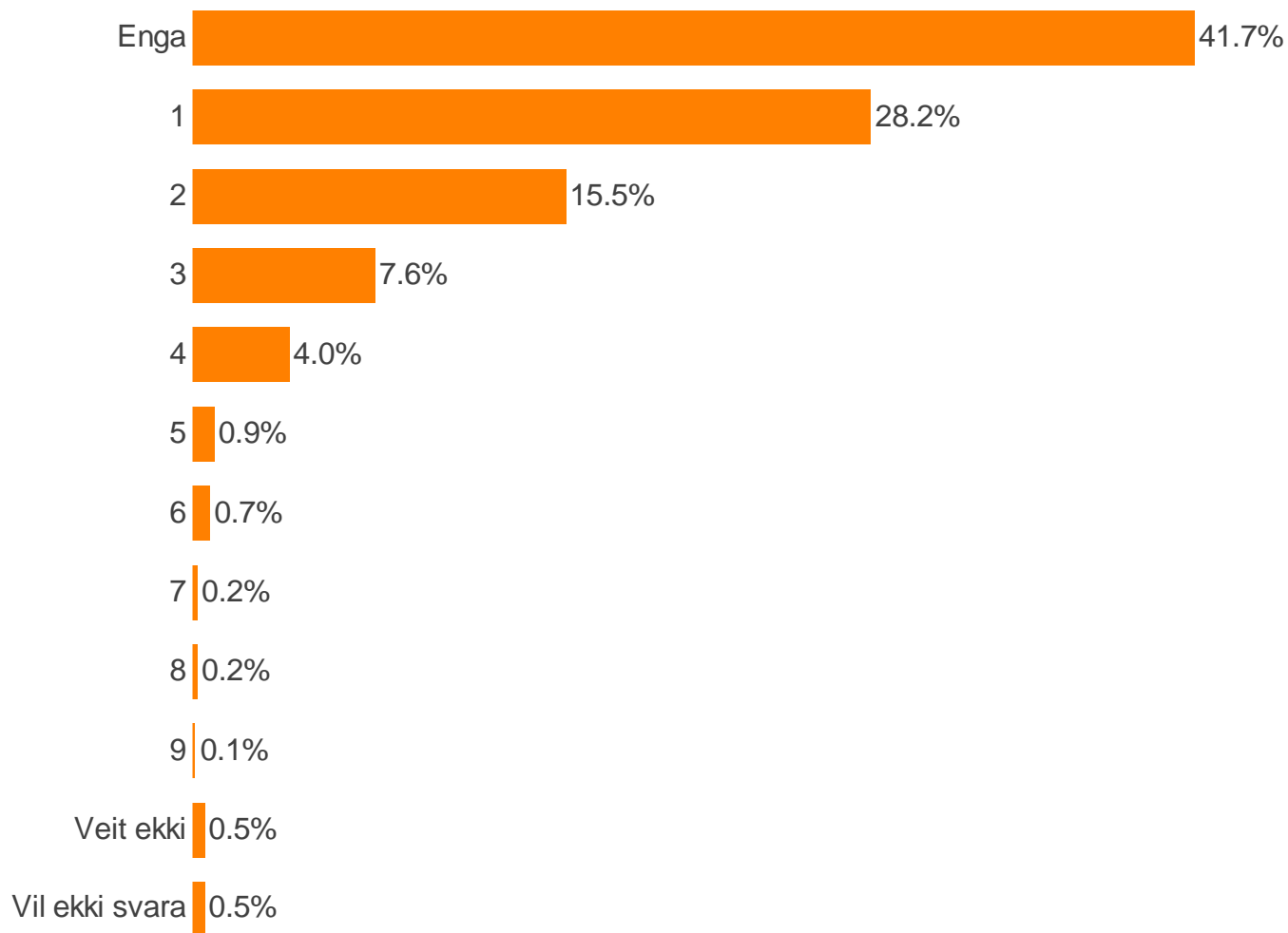
Fyrirtæki:	Félag íslenskra bókaútgefenda
Framkvæmdatími:	26. janúar til 7. febrúar 2018
Aðferð:	Netkönnun meðal könnunarhóps Zenter rannsókna

Stærð úrtaks og svörun

Úrtak:	2.047 (einstaklingar 18 ára og eldri)
Svarendur:	1038
Svarhlutfall:	51%

Hversu margar bækur fékkst þú í jólagjöf?

Hversu margar bækur fékkst þú í jólagjöf?

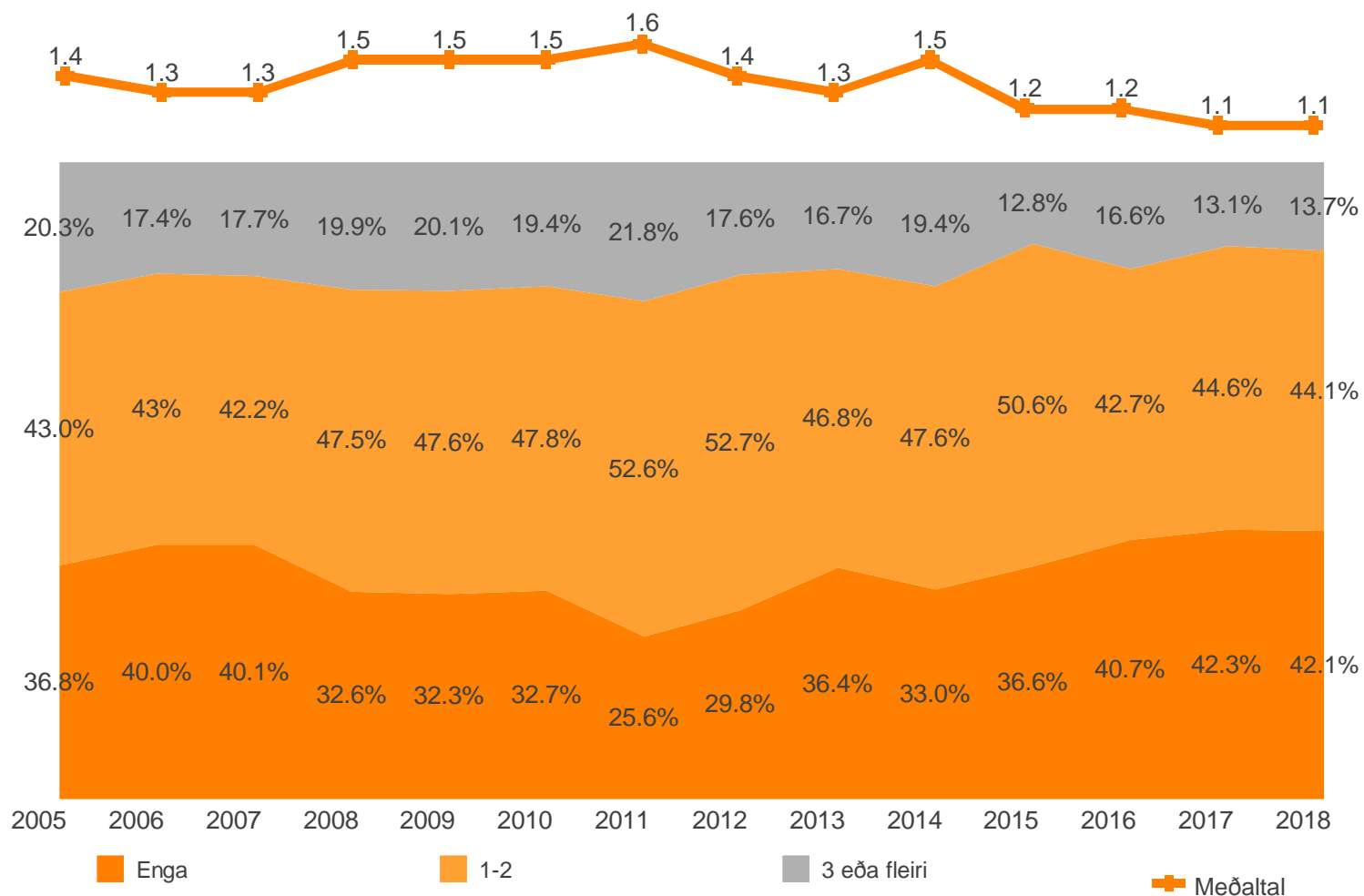


Meðaltal 2016 = 1.10

Fjöldi svara	1031
Meðaltal	1.11
95% vikmörk	± 0.08
Enga	430 41.7%
1	291 28.2%
2	159 15.5%
3	78 7.6%
4	42 4.0%
5	9 0.9%
6	7 0.7%
7	2 0.2%
8	2 0.2%
9	1 0.1%
10 eða fleiri	-
Veit ekki	5 0.5%
Vil ekki svara	5 0.5%

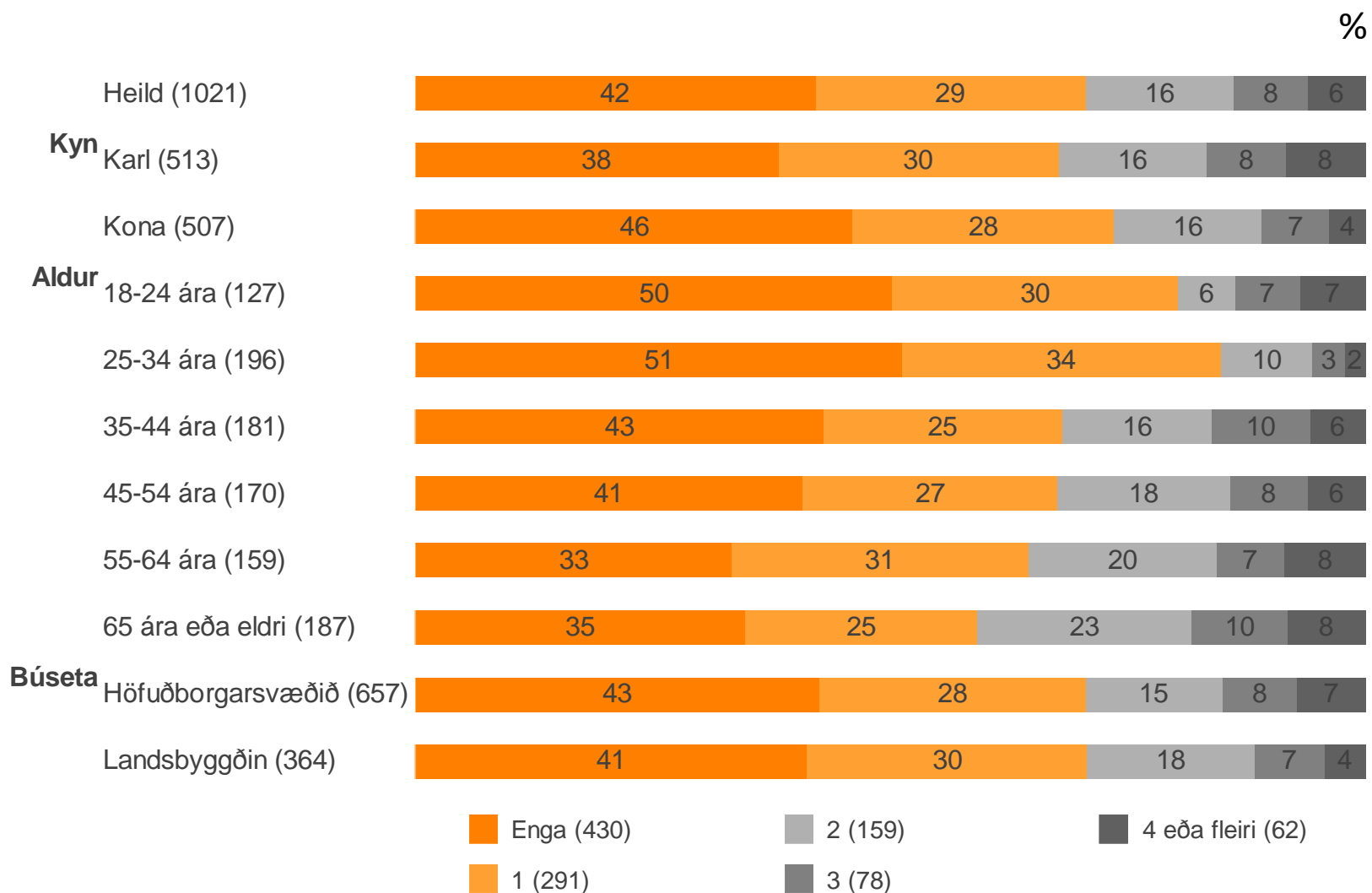
Hversu margar bækur fékkst þú í jólagjöf?

- Þróun milli ára



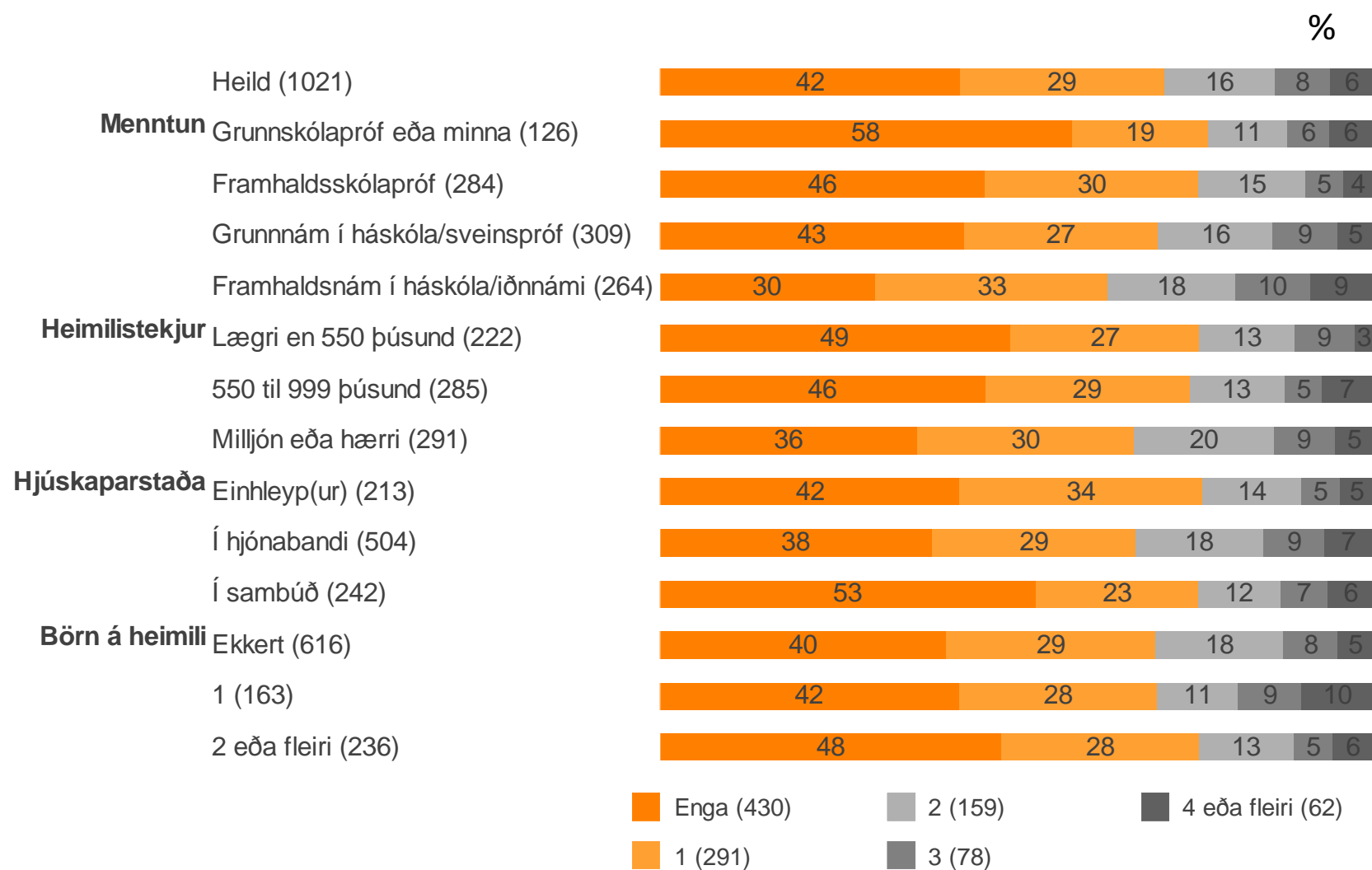
Myndir sýna samanburð á milli ára.

Hversu margar bækur fékkst þú í jólagjöf?



	Meðalfjöldi bóka
Heild	1.11
Kyn	
A. Karl	1.23 -B
B. Kona	0.98 A-
Aldur	
A. 18-24 ára	0.90 ---EF
B. 25-34 ára	0.73 --CDEF
C. 35-44 ára	1.14 -B----
D. 45-54 ára	1.14 -B----
E. 55-64 ára	1.32 AB----
F. 65 ára eða eldri	1.40 AB----
Búseta	
A. Höfuðborgarsvæðið	1.13 --
B. Landsbyggðin	1.06 --

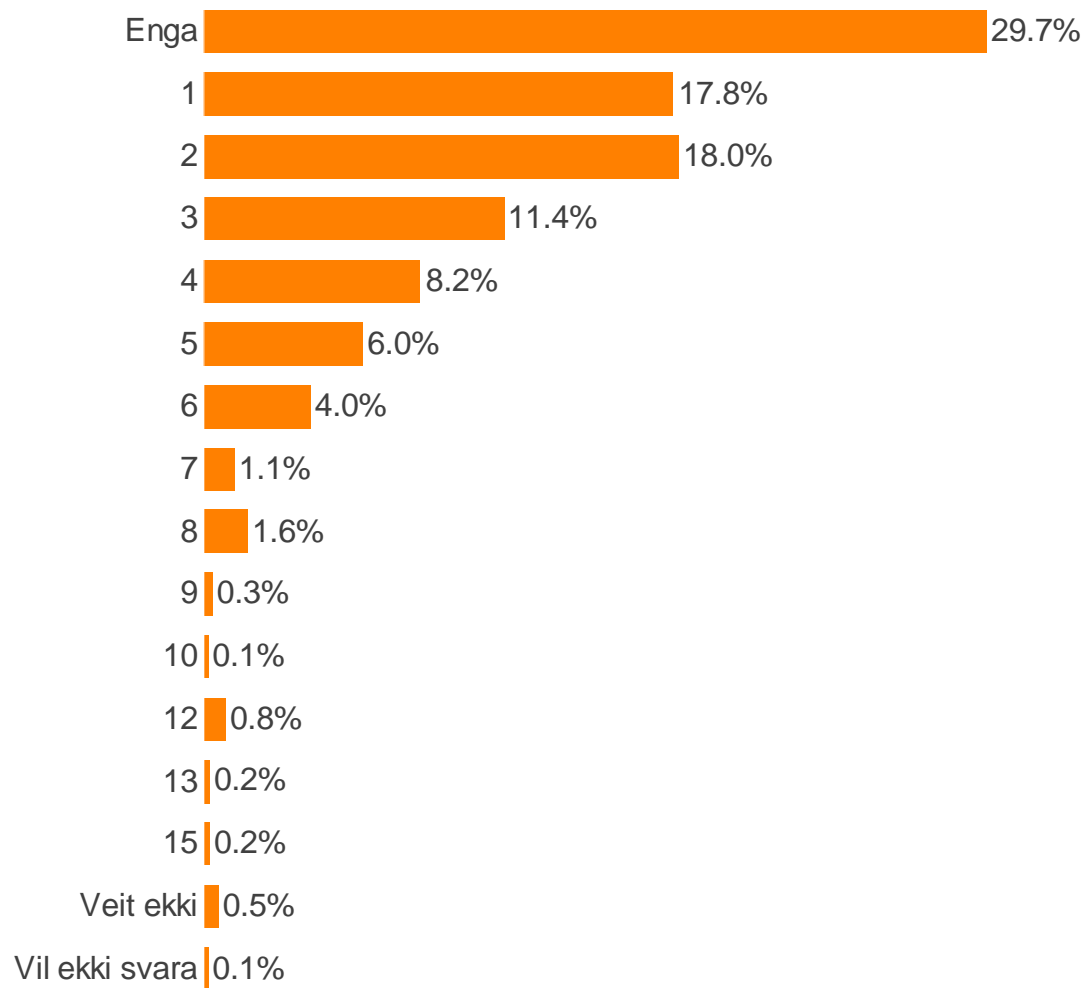
Hversu margar bækur fékkst þú í jólagjöf?



	Meðalfjöldi bóka
Heild	1.11
Menntun	
A. Grunnskólapróf eða minna	0.84 ---D
B. Framhaldsskólapróf	0.93 ---D
C. Grunnám í háskóla/sveinspróf	1.08 ---D
D. Framhaldsnám í háskóla/iðnnámi	1.46 ABC-
Heimilistekjur	
A. Læгри en 550 þúsund	0.89 --C
B. 550 til 999 þúsund	1.03 ---
C. Milljón eða hærri	1.22 A--
Hjúskaparstaða	
A. Einhleyp(ur)	0.97 -B-
B. Í hjónabandi	1.23 A-C
C. Í sambúð	0.95 -B-
Börn á heimili	
A. Ekkert	1.10 ---
B. 1	1.22 ---
C. 2 eða fleiri	0.98 ---

Hversu margar bækur keyptir þú til jólagjafa fyrir jólin?

Hversu margar bækur keyptir þú til jólagjafa fyrir jólin?

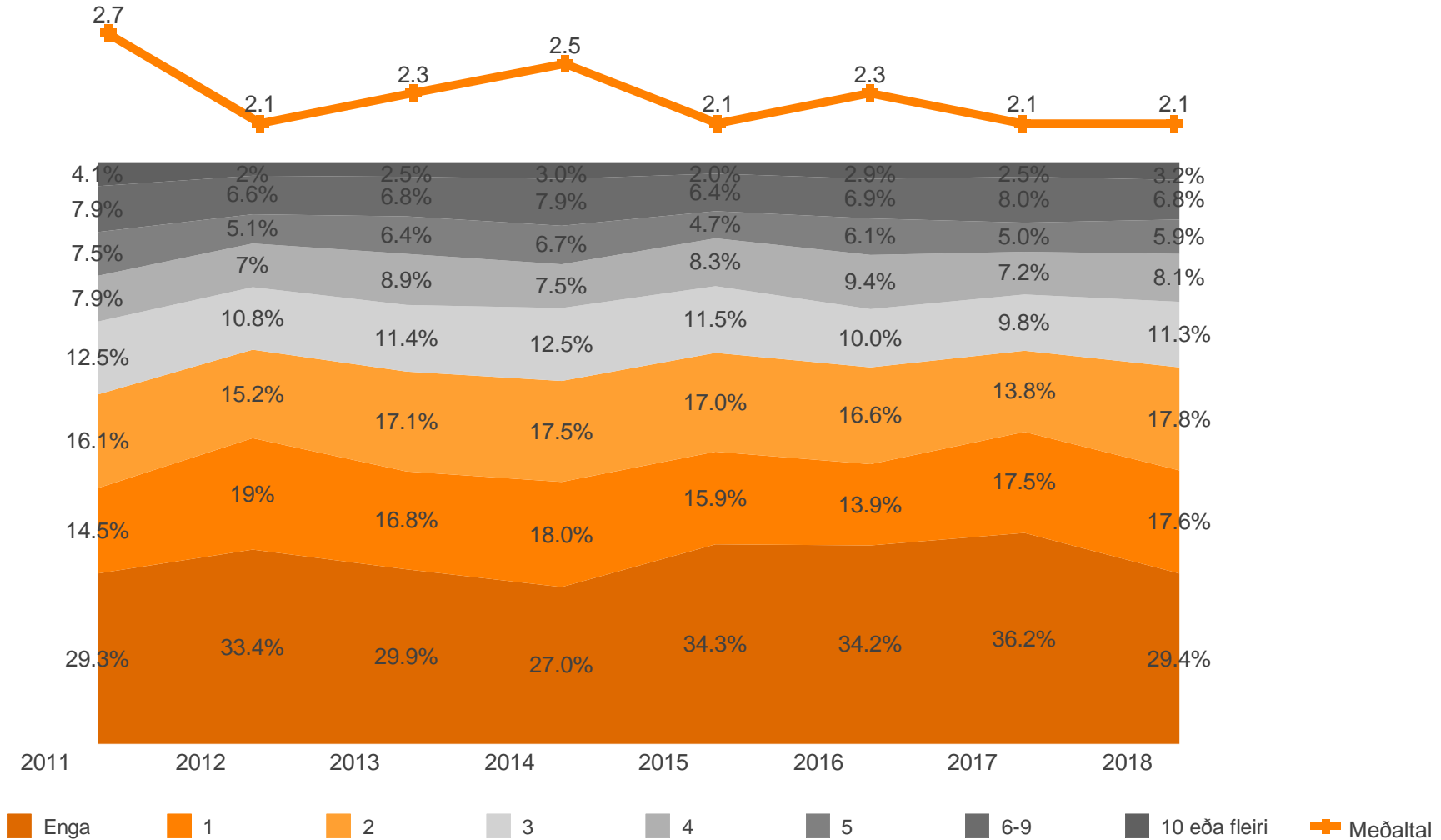


Meðaltal 2016 = 2.11

Fjöldi svara	1018
Meðaltal	2.15
95% vikmörk	± 0.08
Enga	303 29.7%
1	182 17.8%
2	183 18.0%
3	116 11.4%
4	83 8.2%
5	61 6.0%
6	41 4.0%
7	11 1.1%
8	16 1.6%
9	3 0.3%
10	1 0.1%
12	9 0.8%
13	2 0.2%
15	2 0.2%
Veit ekki	6 0.5%
Vil ekki svara	1 0.1%

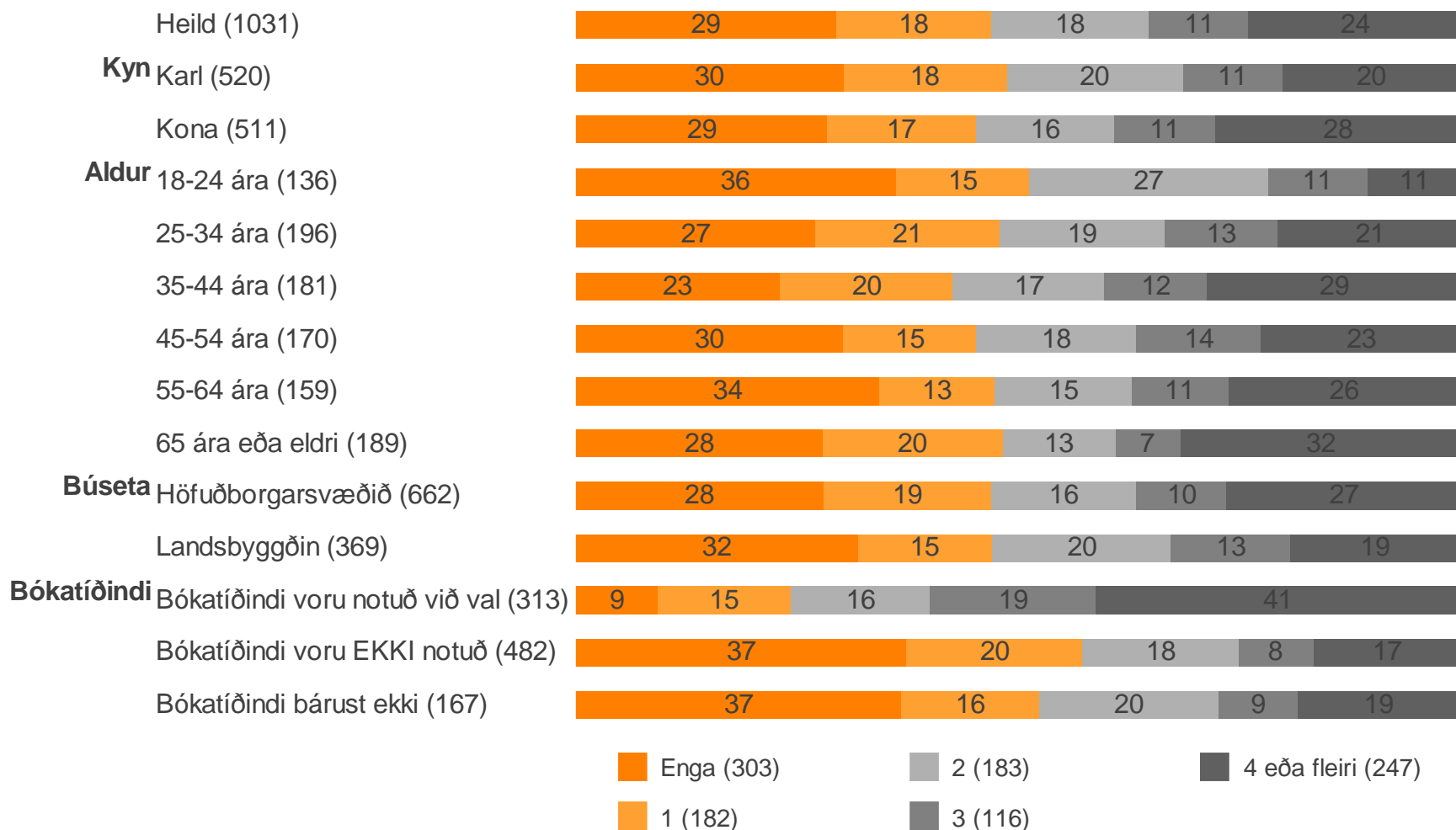
Hversu margar bækur keyptir þú til jólagjafa fyrir jólin?

-Þróun milli ára



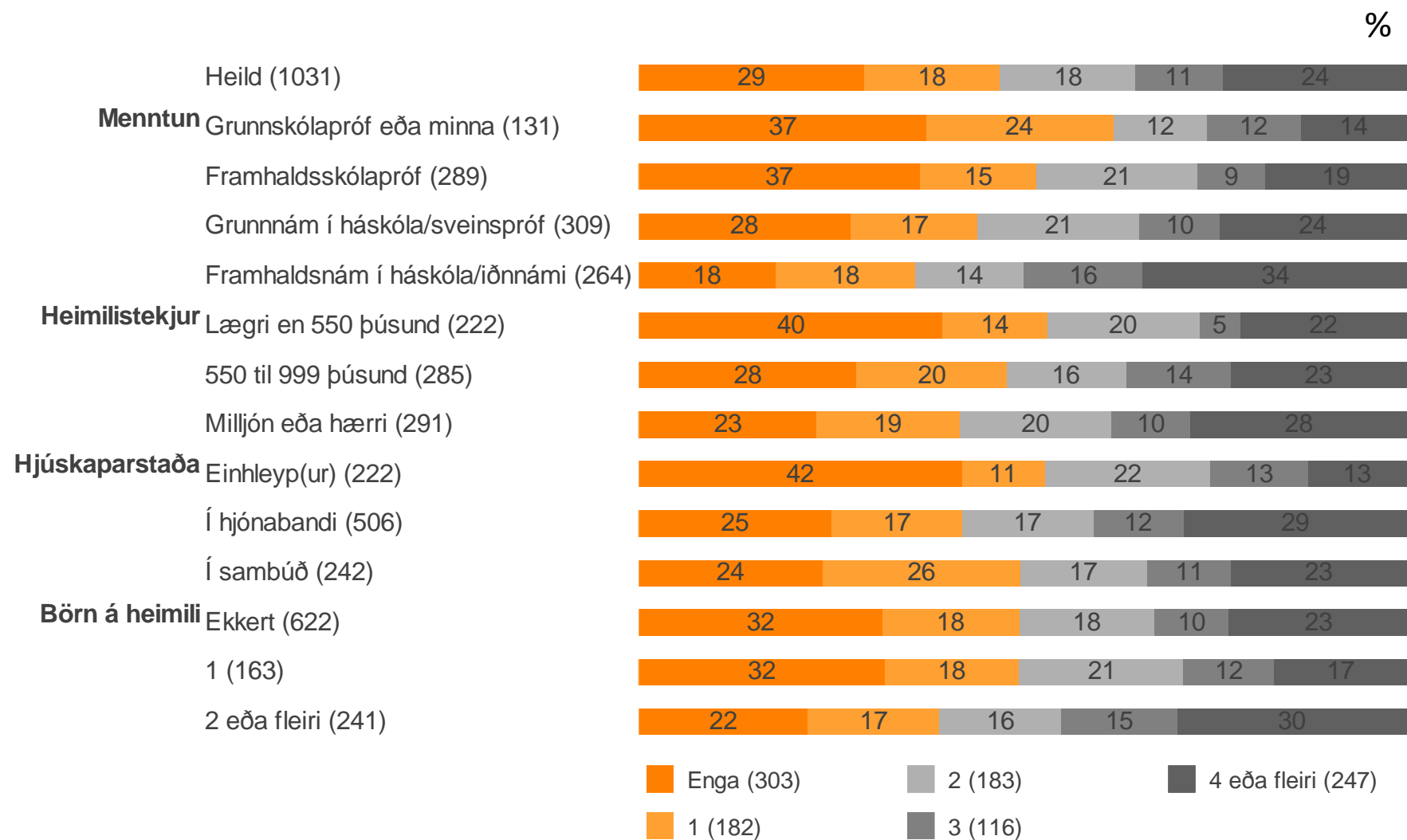
Hversu margar bækur keyptir þú til jólagjafa fyrir jólin?

%



	Meðalfjöldi bóka
Heild	2.15
Kyn	
A. Karl	2.00 -B
B. Kona	2.30 A-
Aldur	
A. 18-24 ára	1.39 -BCDEF
B. 25-34 ára	2.01 A-C---
C. 35-44 ára	2.53 AB----
D. 45-54 ára	2.08 A-----
E. 55-64 ára	2.23 A-----
F. 65 ára eða eldri	2.45 A-----
Búseta	
A. Höfuðborgarsvæðið	2.30 -B
B. Landsbyggðin	1.87 A-
Bókatíðindi	
A. Bókatíðindi voru notuð við val	3.26 -BC
B. Bókatíðindi voru EKKI notuð	1.72 A--
C. Bókatíðindi bárust ekki	1.71 A--

Hversu margar bækur keyptir þú til jólagjafa fyrir jólin?

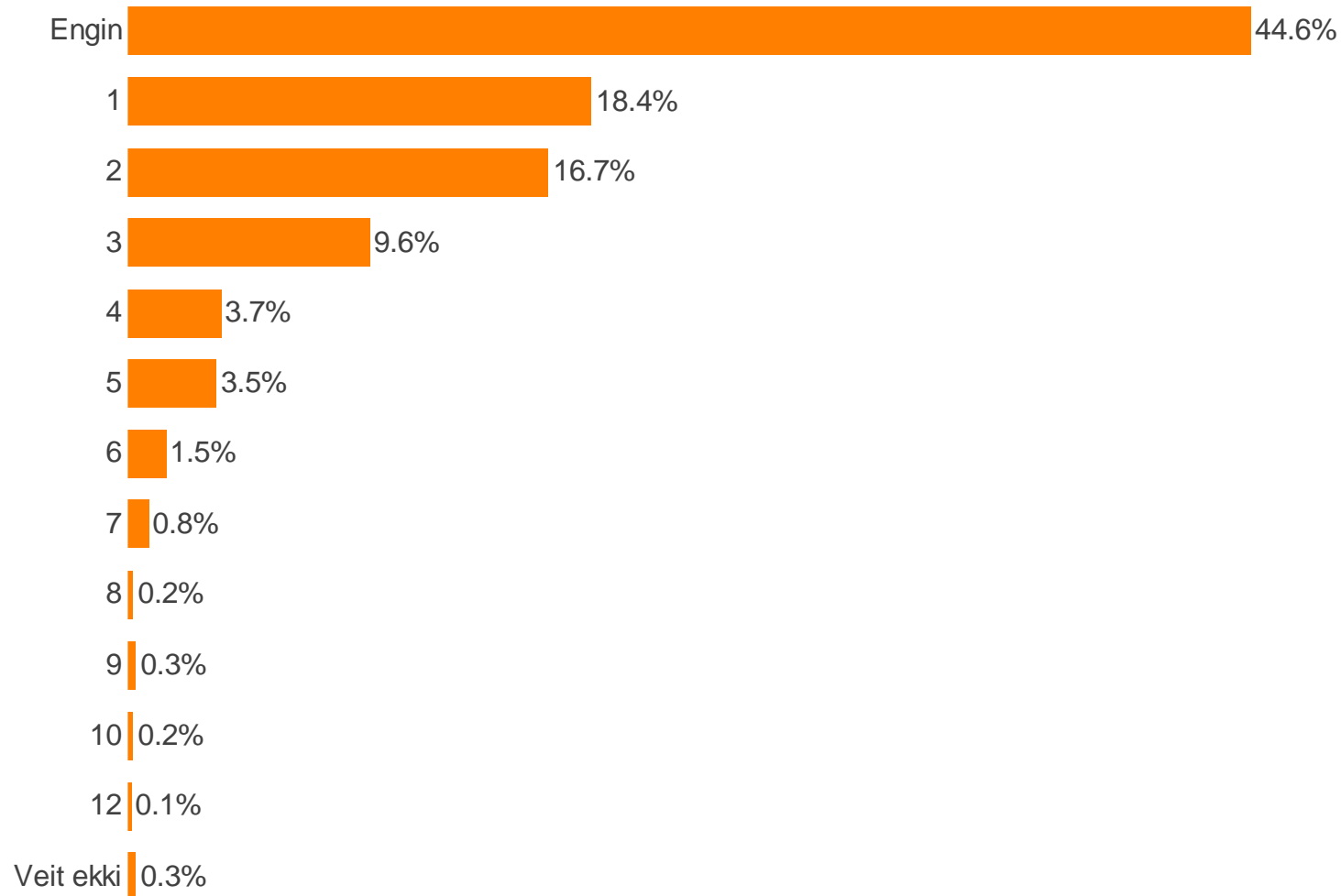


	Meðalfjöldi bóka
Heild	2.15
Menntun	
A. Grunnskólapróf eða minna	1.42 -BCD
B. Framhaldsskólapróf	1.81 A--D
C. Grunnám í háskóla/sveinspróf	2.14 A--D
D. Framhaldsnám í háskóla/iðnnámi	2.92 ABC-
Heimilistekjur	
A. Lægr en 550 þúsund	1.73 --C
B. 550 til 999 þúsund	2.10 --C
C. Milljón eða hærra	2.52 AB-
Hjúskaparstaða	
A. Einhleyp(ur)	1.51 -BC
B. Í hjónabandi	2.40 A--
C. Í sambúð	2.16 A--
Börn á heimili	
A. Ekkert	2.03 --C
B. 1	2.01 --C
C. 2 eða fleiri	2.49 AB-

Tölur og myndir sýna hlutföll og fjölda þeirra sem tóku afstöðu. Bókstafir í töflu sýna marktækan mun á milli hópa m.v. 95% öryggisbil, t.d. keyptu þeir sem eru með 2 eða fleiri börn á heimili (C) fleiri bækur til jólagjafa en þeir sem eru með ekkert eða eitt barn á heimili (AB).

Af þeim bókum sem þú keyptir til jólagjafa, hve margar af þeim voru barna- eða unglíngabækur?

Af þeim bókum sem þú keyptir til jólagjafa, hve margar af þeim voru barna- eða unglingsbækur?

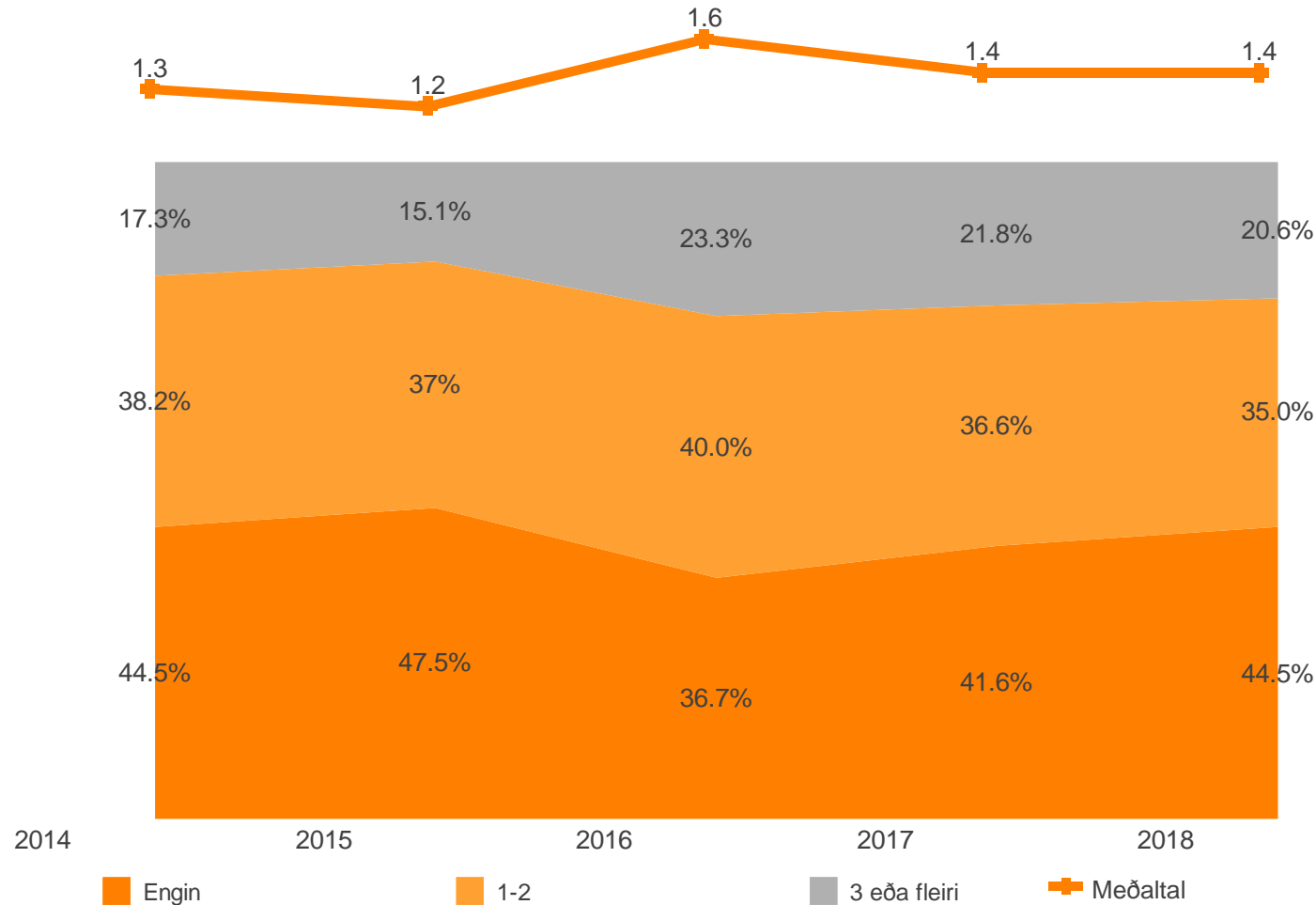


Meðaltal 2016 = 1.43

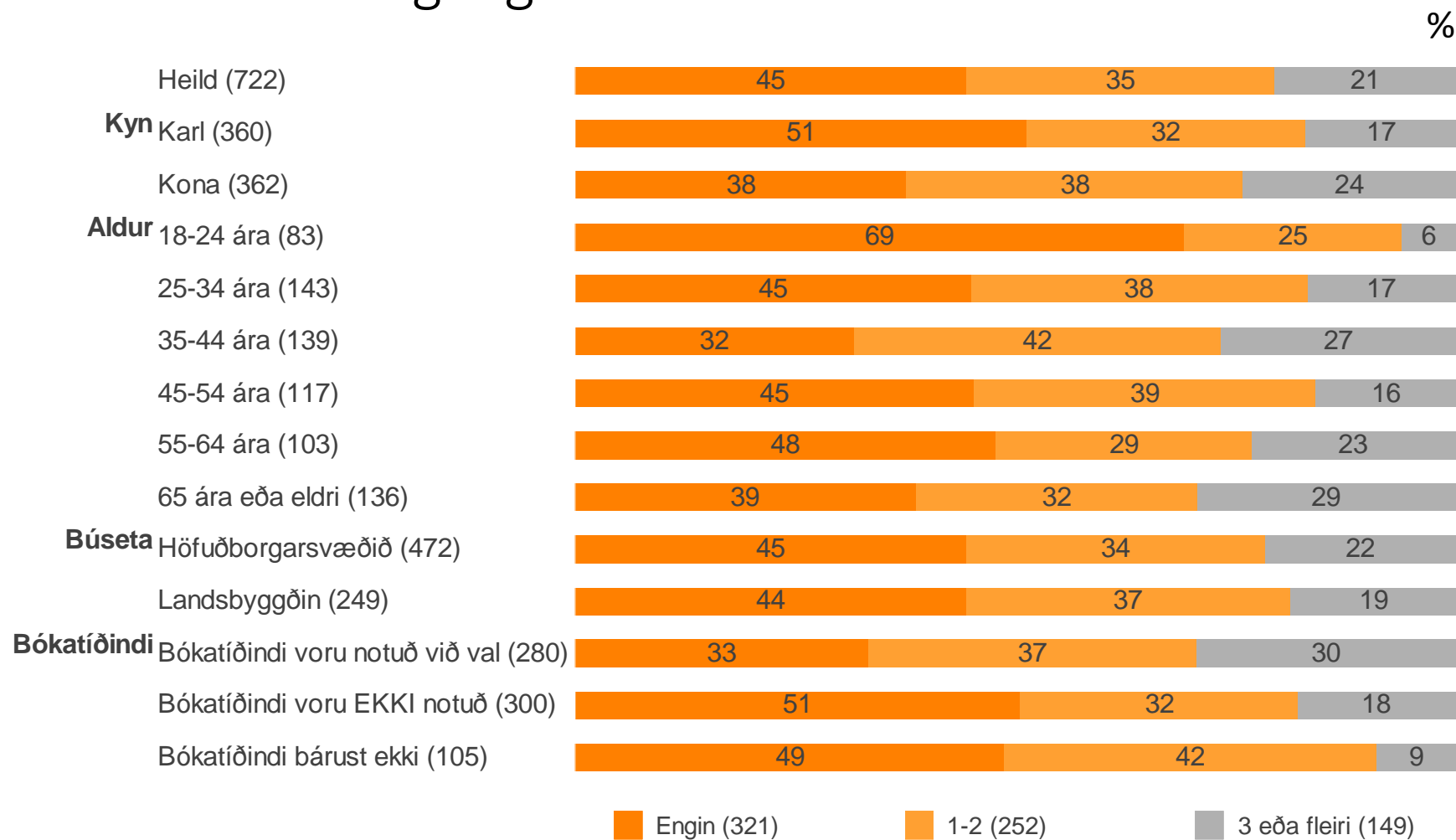
Fjöldi svara	719
Meðaltal	1.36
95% vikiörk	± 0.08
Engin	321 44.6%
1	132 18.4%
2	120 16.7%
3	69 9.6%
4	27 3.7%
5	25 3.5%
6	11 1.5%
7	6 0.8%
8	1 0.2%
9	2 0.3%
10	2 0.2%
12	1 0.1%
Veit ekki	2 0.3%

Af þeim bókum sem þú keyptir til jólagjafa, hve margar af þeim voru barna- eða unglingsbækur?

-Þróun milli ára

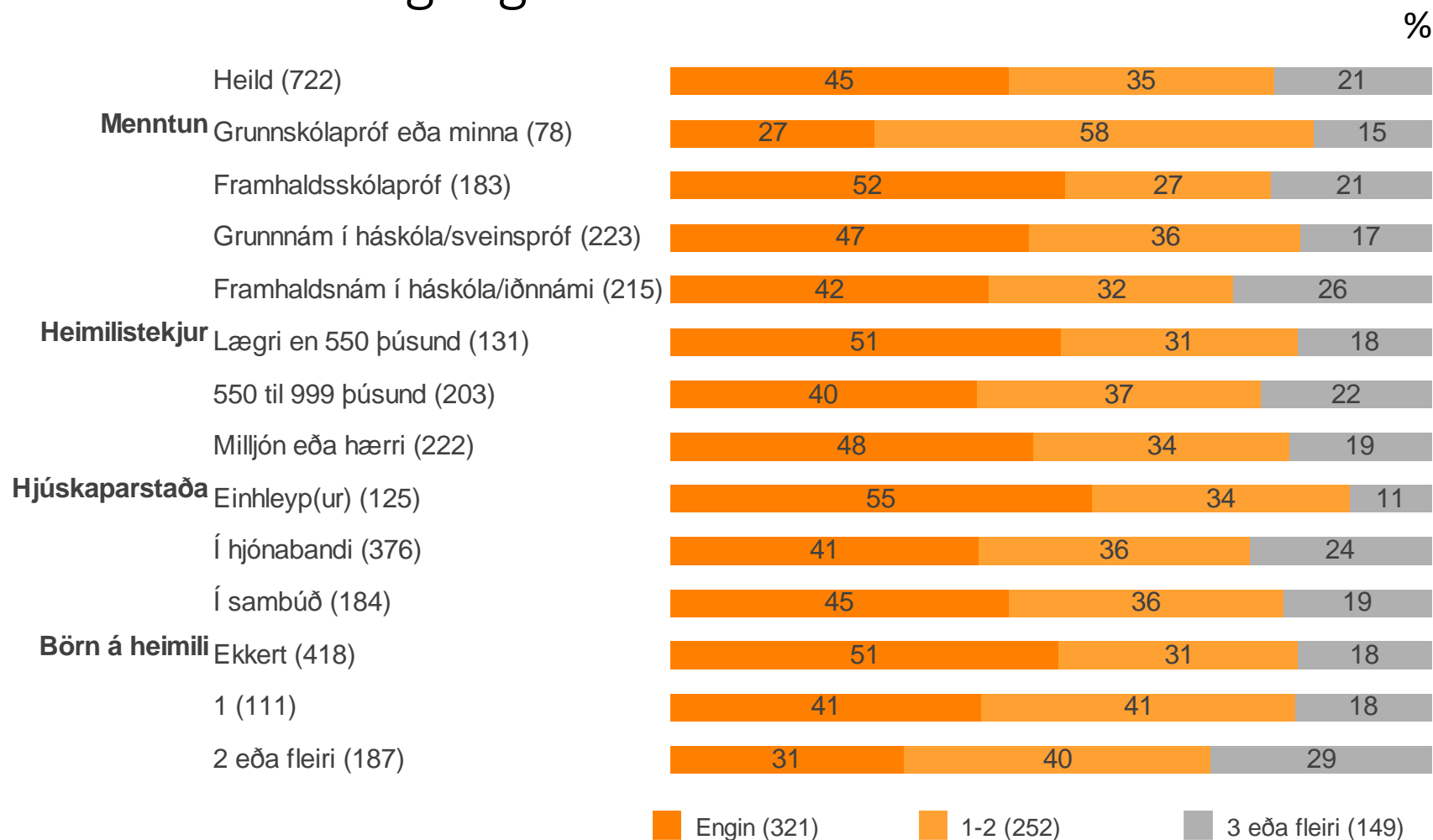


Af þeim bókum sem þú keyptir til jólagjafa, hve margar af þeim voru barna- eða unglingsbækur?



	Meðalfjöldi bóka
Heild	1.36
Kyn	
A. Karl	1.15 -B
B. Kona	1.57 A-
Aldur	
A. 18-24 ára	0.44 -BCDEF
B. 25-34 ára	1.21 A-C--F
C. 35-44 ára	1.73 AB-D--
D. 45-54 ára	1.23 A-C--F
E. 55-64 ára	1.41 A-----
F. 65 ára eða eldri	1.79 AB-D--
Búseta	
A. Höfuðborgarsvæðið	1.41 --
B. Landsbyggðin	1.28 --
Bókatíðindi	
A. Bókatíðindi voru notuð við val	1.75 -BC
B. Bókatíðindi voru EKKI notuð	1.19 A--
C. Bókatíðindi bárust ekki	1.00 A--

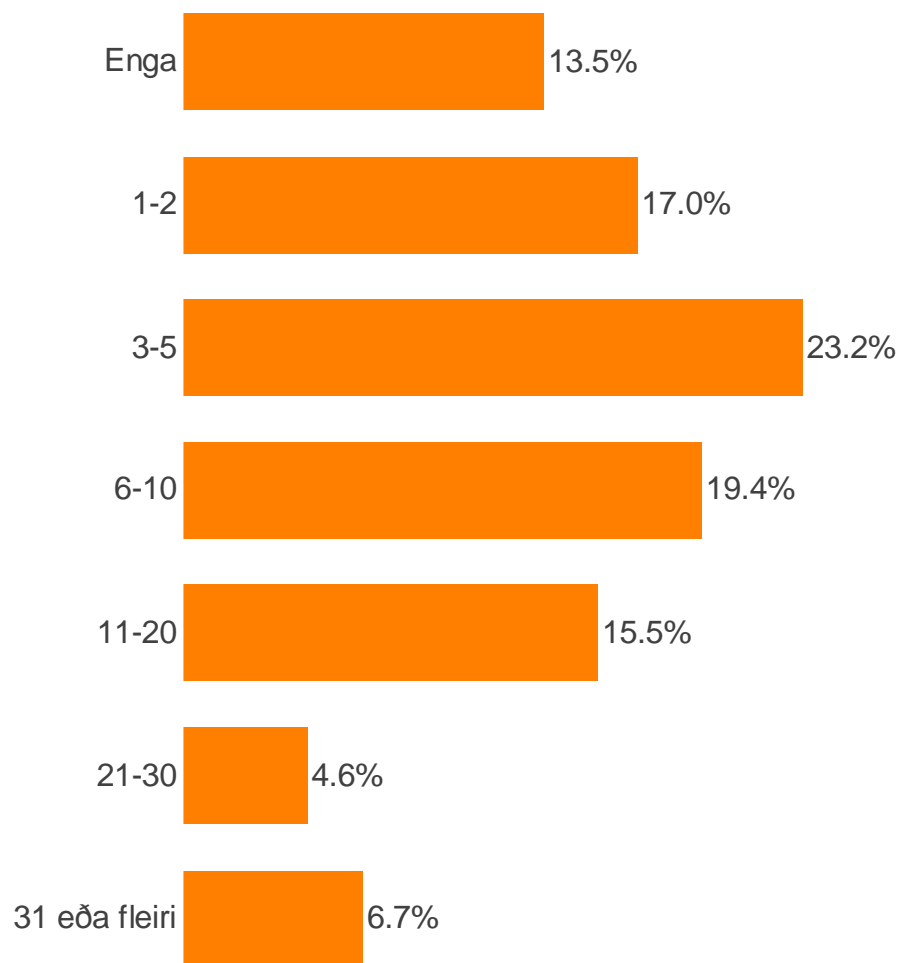
Af þeim bókum sem þú keyptir til jólagjafa, hve margar af þeim voru barna- eða unglingsbækur?



	Meðalfjöldi bóka
Heild	1.36
Menntun	
A. Grunnskólapróf eða minna	1.40 ----
B. Framhaldsskólapróf	1.27 ----
C. Grunnám í háskóla/sveinspróf	1.23 --D
D. Framhaldsnám í háskóla/iðnnámi	1.59 --C-
Heimilistekjur	
A. Lægri en 550 þúsund	1.22 ---
B. 550 til 999 þúsund	1.43 ---
C. Milljón eða hærri	1.28 ---
Hjúskaparstaða	
A. Einhleyp(ur)	0.91 -BC
B. Í hjónabandi	1.54 A--
C. Í sambúð	1.28 A--
Börn á heimili	
A. Ekkert	1.20 --C
B. 1	1.36 ---
C. 2 eða fleiri	1.72 A--

Hversu margar bækur last þú á síðasta ári?

Hversu margar bækur last þú á síðasta ári?



Fæstar bækur = 0
Flestar bækur = 250

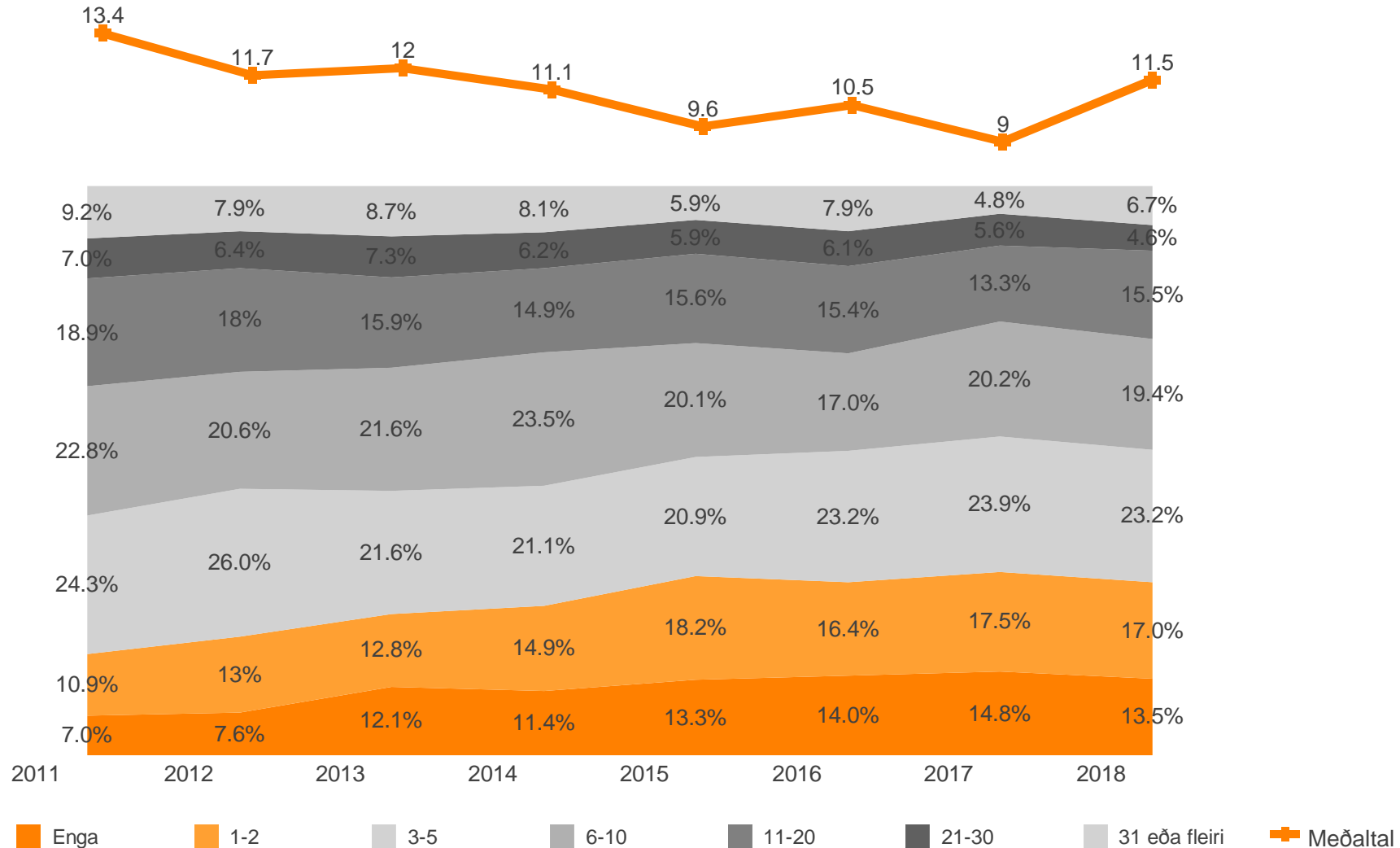
Meðaltal 2016 = 9.01

Miðgildi 2016 = 5.0

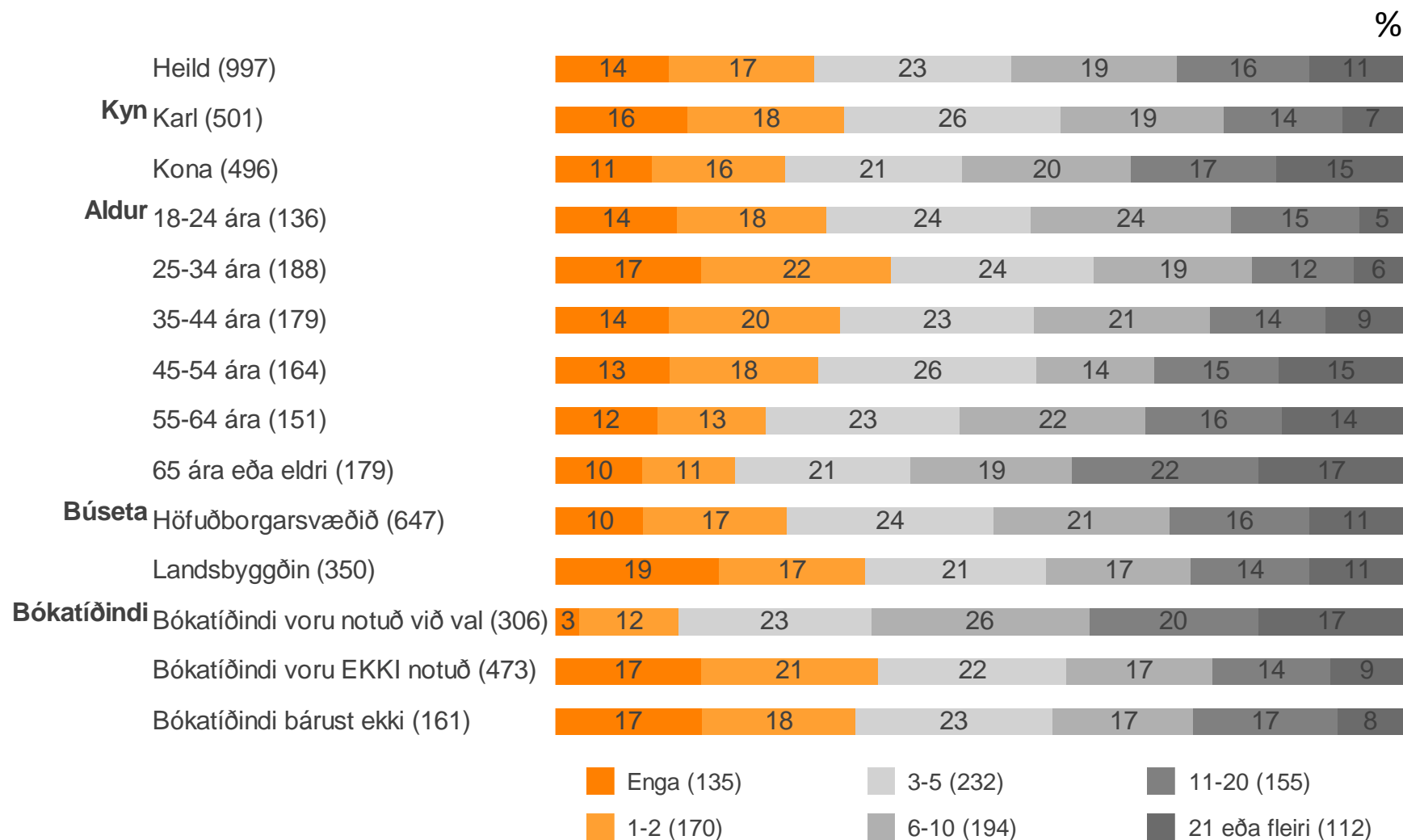
Fjöldi svara	997
Meðaltal	11.47
95% vikmörk	± 1.41
Miðgildi	5.0
Enga	135 13.5%
1-2	170 17.0%
3-5	232 23.2%
6-10	194 19.4%
11-20	155 15.5%
21-30	46 4.6%
31 eða fleiri	66 6.7%

Hversu margar bækur last þú á síðasta ári?

-Þróun milli ára

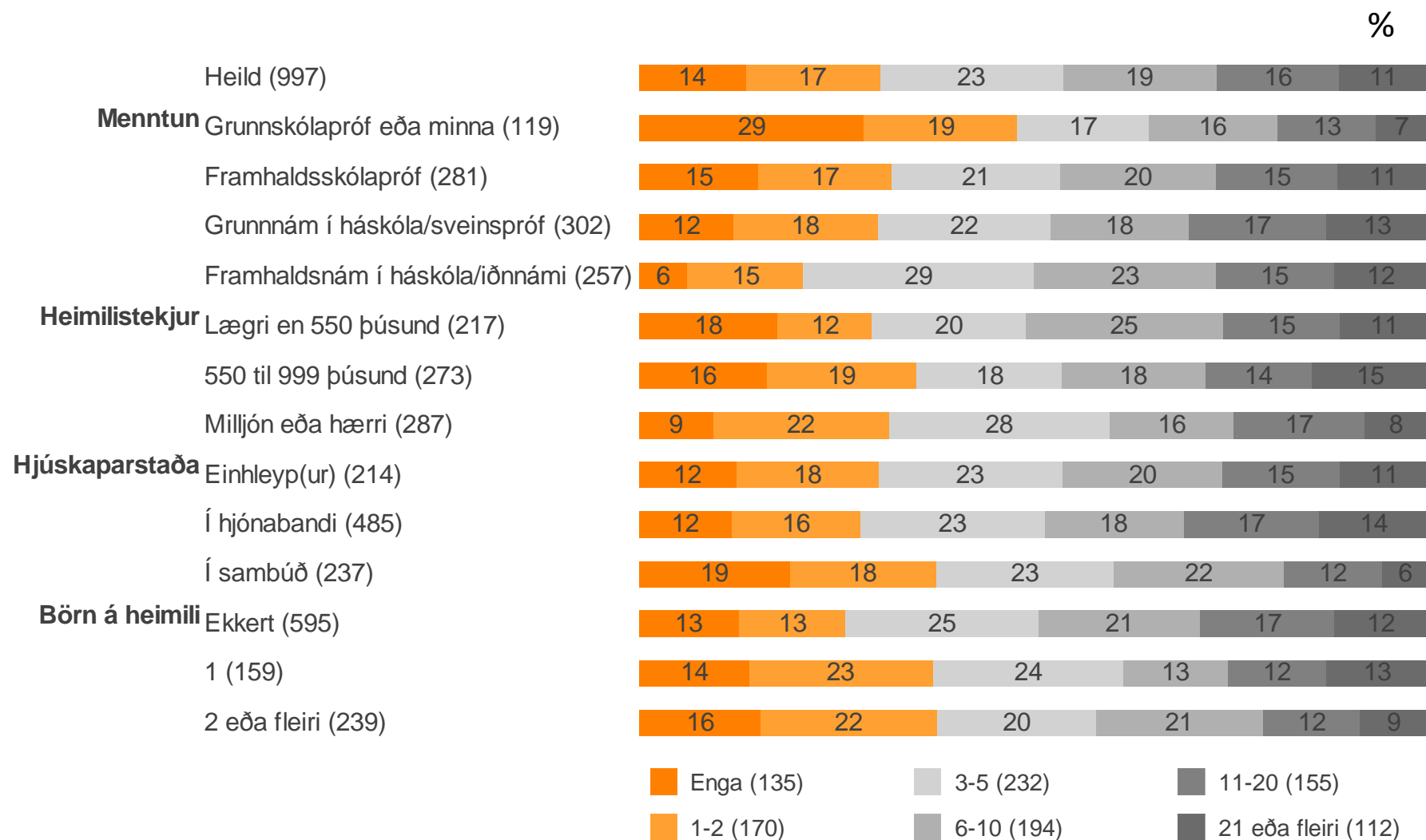


Hversu margar bækur last þú á síðasta ári?



	Meðalfjöldi bóka
Heild	11.47
Kyn	
A. Karl	8.30 -B
B. Kona	14.67 A-
Aldur	
A. 18-24 ára	12.10 -----
B. 25-34 ára	8.47 ----F
C. 35-44 ára	9.52 ----F
D. 45-54 ára	11.25 -----
E. 55-64 ára	12.78 -----
F. 65 ára eða eldri	15.19 -BC--
Búseta	
A. Höfuðborgarsvæðið	12.09 --
B. Landsbyggðin	10.32 --
Bókatíðindi	
A. Bókatíðindi voru notuð við val	15.95 -BC
B. Bókatíðindi voru EKKI notuð	9.40 A--
C. Bókatíðindi bárust ekki	9.68 A--

Hversu margar bækur last þú á síðasta ári?



	Meðalfjöldi bóka
Heild	11.47
Menntun	
A. Grunnskólapróf eða minna	6.88 -BCD
B. Framhaldsskólapróf	12.85 A---
C. Grunnám í háskóla/sveinspróf	11.92 A---
D. Framhaldsnám í háskóla/iðnnámi	11.43 A---
Heimilistekjur	
A. Lægri en 550 þúsund	9.95 -B-
B. 550 til 999 þúsund	14.76 A-C
C. Milljón eða hærri	9.69 -B-
Hjúskaparstaða	
A. Einhleyp(ur)	13.33 --C
B. Í hjónabandi	12.85 --C
C. Í sambúð	7.02 AB-
Börn á heimili	
A. Ekkert	12.53 --C
B. 1	10.50 ---
C. 2 eða fleiri	9.46 A--

Töflur og myndir sýna hlutföll og fjölda þeirra sem tóku afstöðu. Bókstafir í töflu sýna marktækan mun á milli hópa m.v. 95% öryggisbil, t.d. lásu þeir sem eru með grunnskólapróf eða minni menntun (A) færri bækur á síðasta ári en þeir sem eru með meiri menntun (BCD).

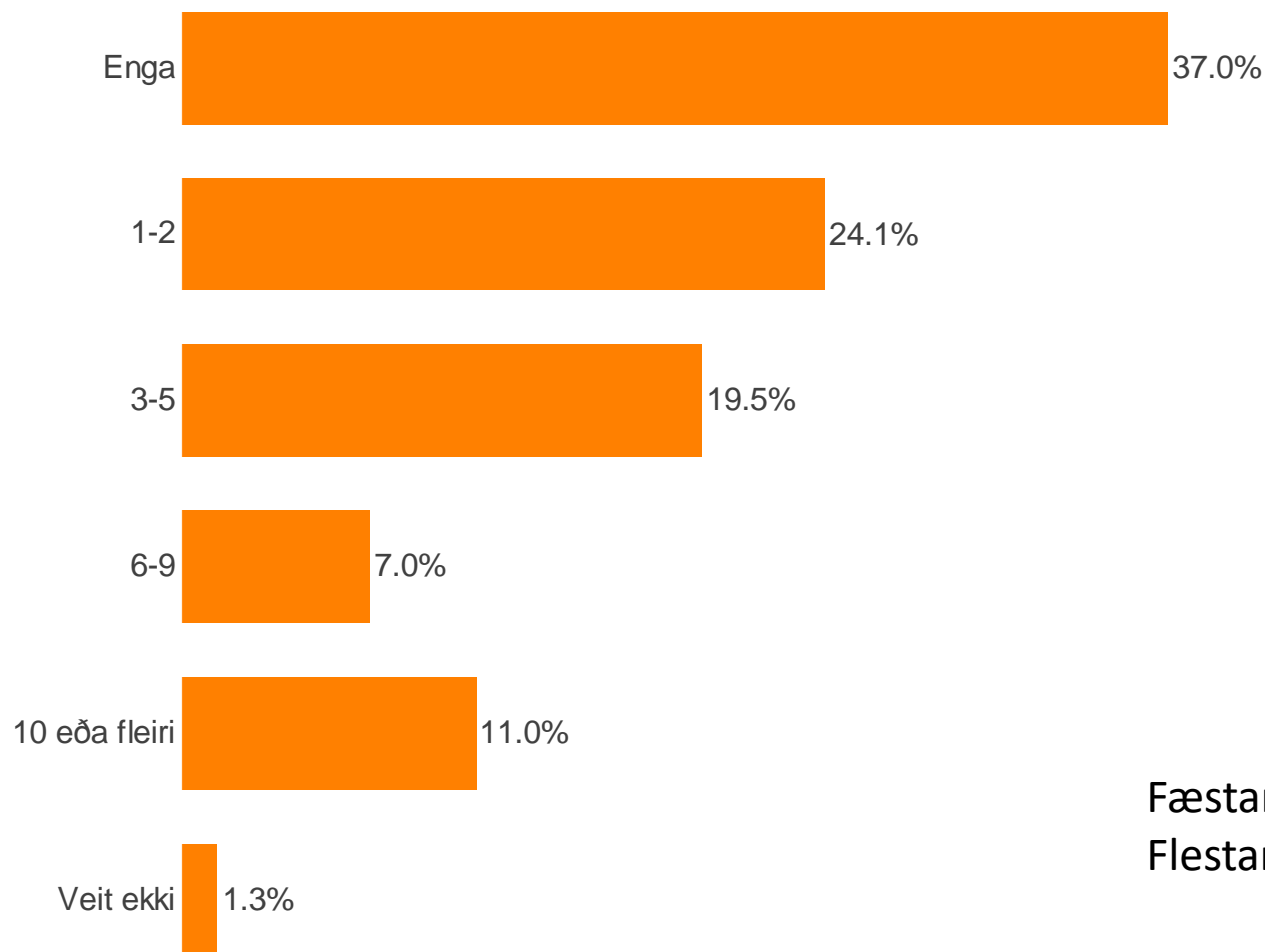
Hversu margar bækur keyptir þú fyrir sjálfa(n) þig á síðasta ári?

Hversu margar bækur keyptir þú fyrir sjálfa(n) þig á síðasta ári?

Meðaltal 2016 = 3.39

Miðgildi 2016 = 1.0

Fjöldi svara	1031
Meðaltal	4.42
95% vikiörk	± 1.06
Miðgildi	1.0
Enga	382 37.0%
1-2	248 24.1%
3-5	201 19.5%
6-9	73 7.0%
10 eða fleiri	114 11.0%
Veit ekki	13 1.3%

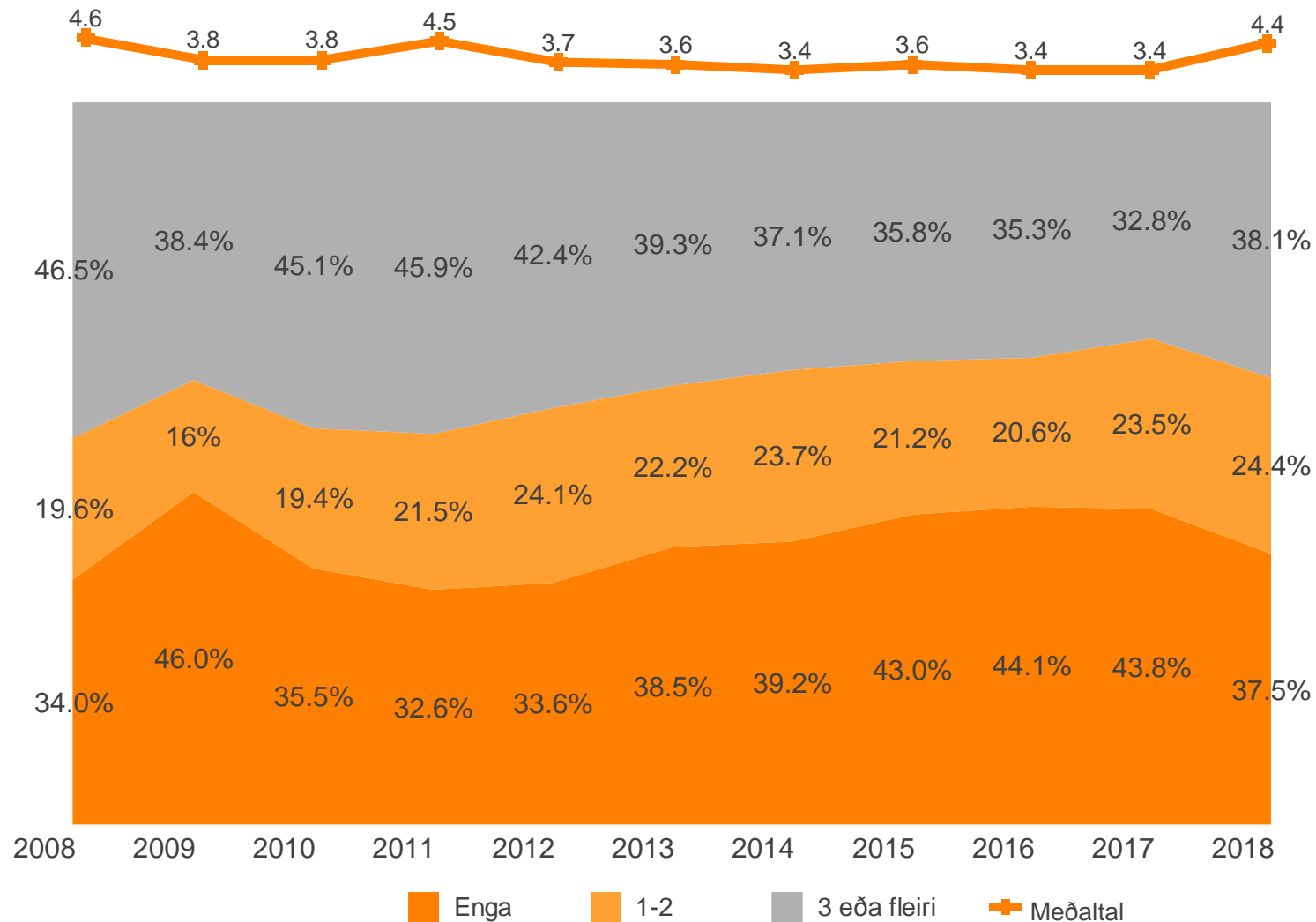


Fæstar bækur = 0

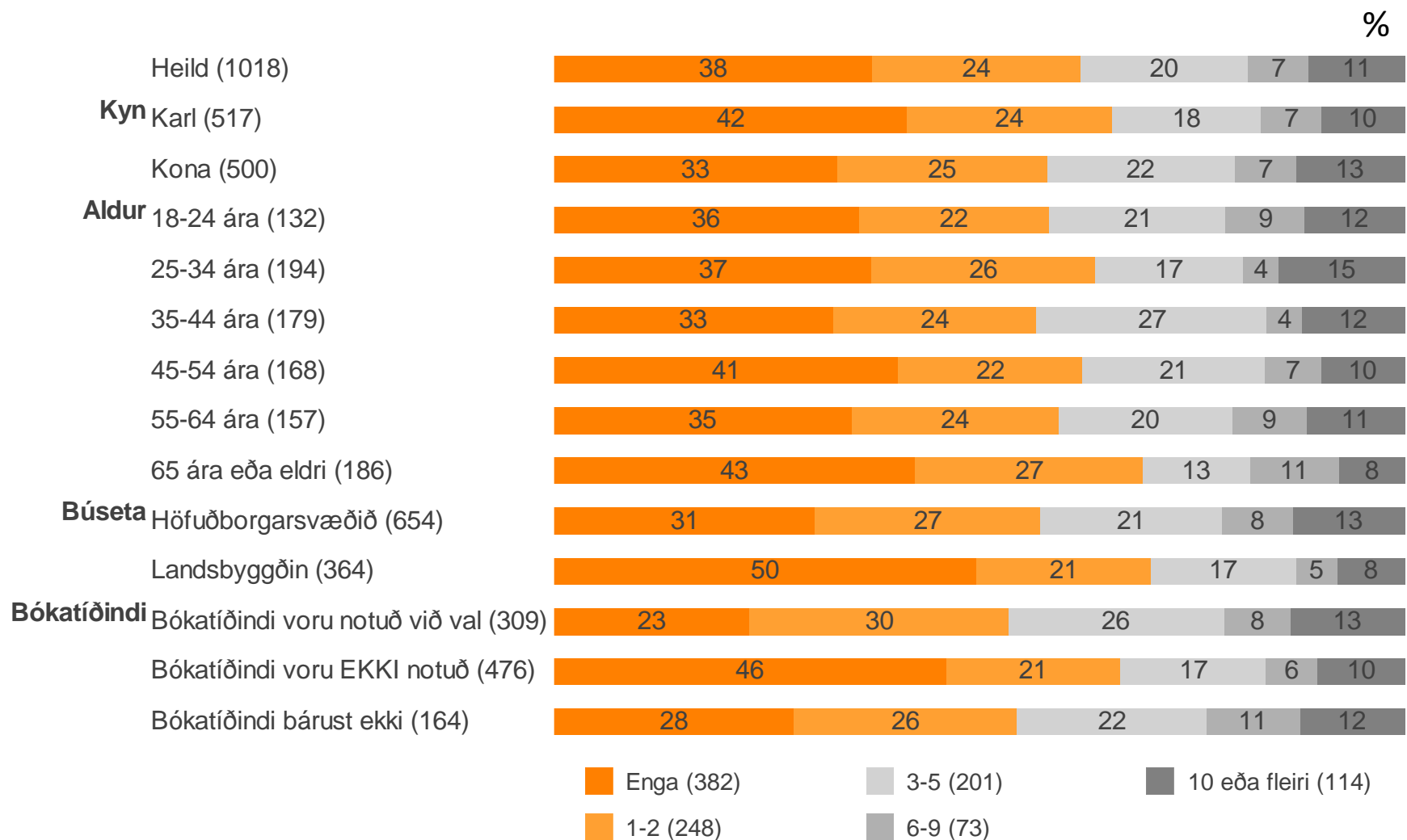
Flestar bækur = 250

Hversu margar bækur keyptir þú fyrir sjálfa(n) þig á síðasta ári?

-Þróun milli ára

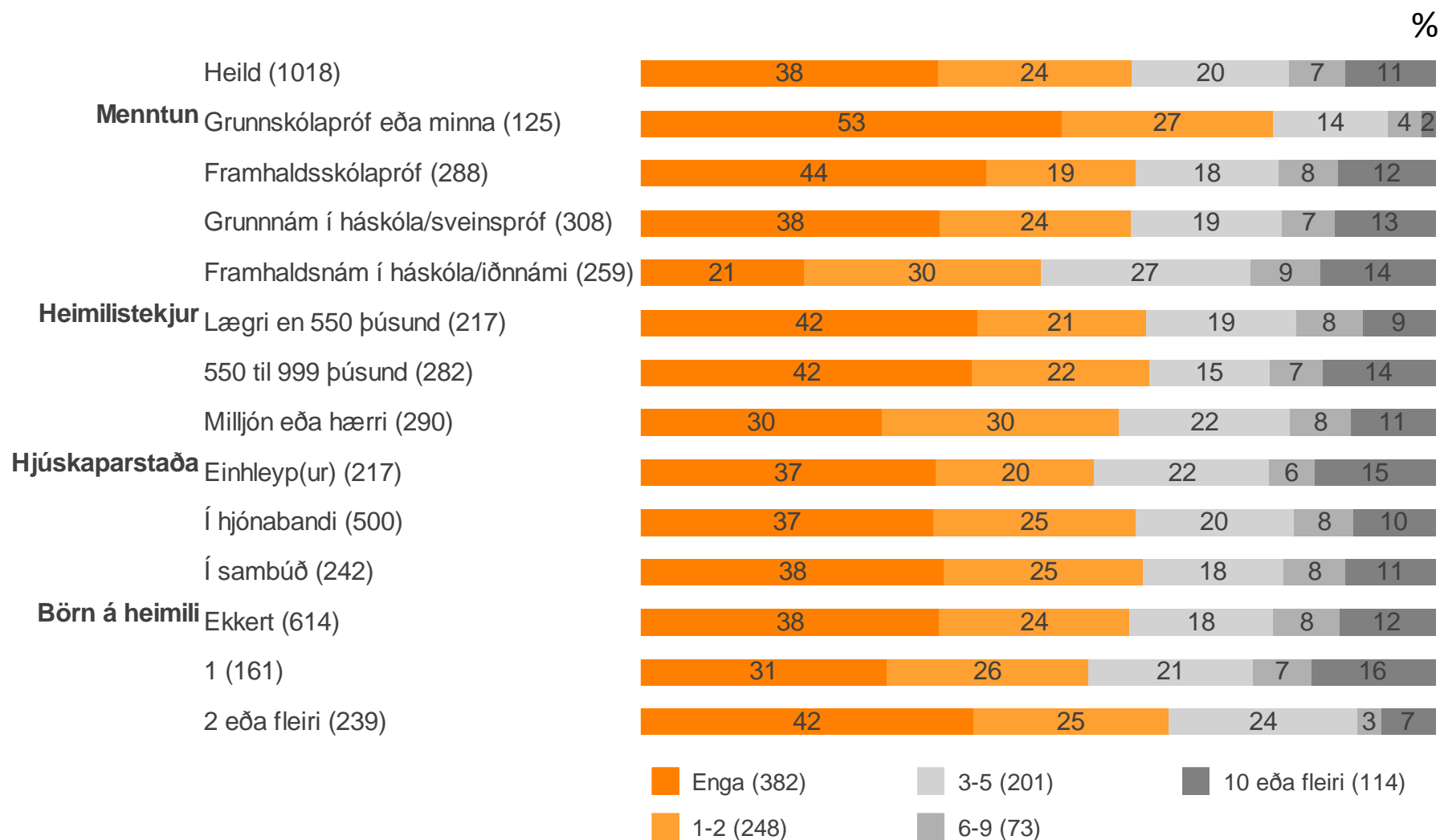


Hversu margar bækur keyptir þú fyrir sjálfa(n) þig á síðasta ári?



	Meðalfjöldi bóka
Heild	4.42
Kyn	
A. Karl	2.29 -B
B. Kona	6.59 A-
Aldur	
A. 18-24 ára	9.39 --CD-F
B. 25-34 ára	4.16 -----
C. 35-44 ára	3.11 A-----
D. 45-54 ára	3.35 A-----
E. 55-64 ára	4.22 -----
F. 65 ára eða eldri	3.41 A-----
Búseta	
A. Höfuðborgarsvæðið	5.58 -B
B. Landsbyggðin	2.33 A-
Bókatíðindi	
A. Bókatíðindi voru notuð við val	6.75 -B-
B. Bókatíðindi voru EKKI notuð	2.59 A-C
C. Bókatíðindi bárust ekki	5.47 -B-

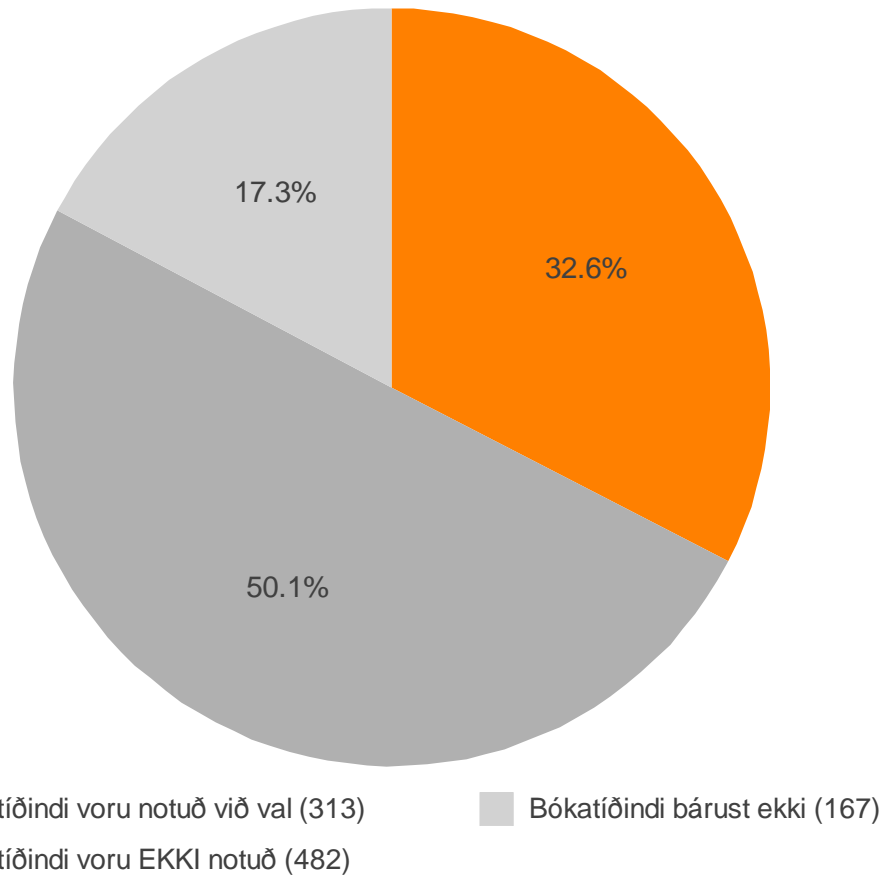
Hversu margar bækur keyptir þú fyrir sjálfa(n) þig á síðasta ári?



	Meðalfjöldi bóka
Heild	4.42
Menntun	
A. Grunnskólapróf eða minna	1.36 -BCD
B. Framhaldsskólapróf	4.82 A---
C. Grunnnám í háskóla/sveinspróf	5.04 A---
D. Framhaldsnám í háskóla/iðnnámi	4.37 A---
Heimilistekjur	
A. Læгри en 550 þúsund	2.78 -BC
B. 550 til 999 þúsund	6.04 A--
C. Milljón eða hærri	5.18 A--
Hjúskaparstaða	
A. Einhleyp(ur)	7.47 --C
B. Í hjónabandi	4.16 ---
C. Í sambúð	2.72 A--
Börn á heimili	
A. Ekkert	4.86 ---
B. 1	3.82 ---
C. 2 eða fleiri	3.72 ---

Hver af eftirtöldum fullyrðingum á best við um dreifingu og notkun á Bókatíðindum á þínu heimili?

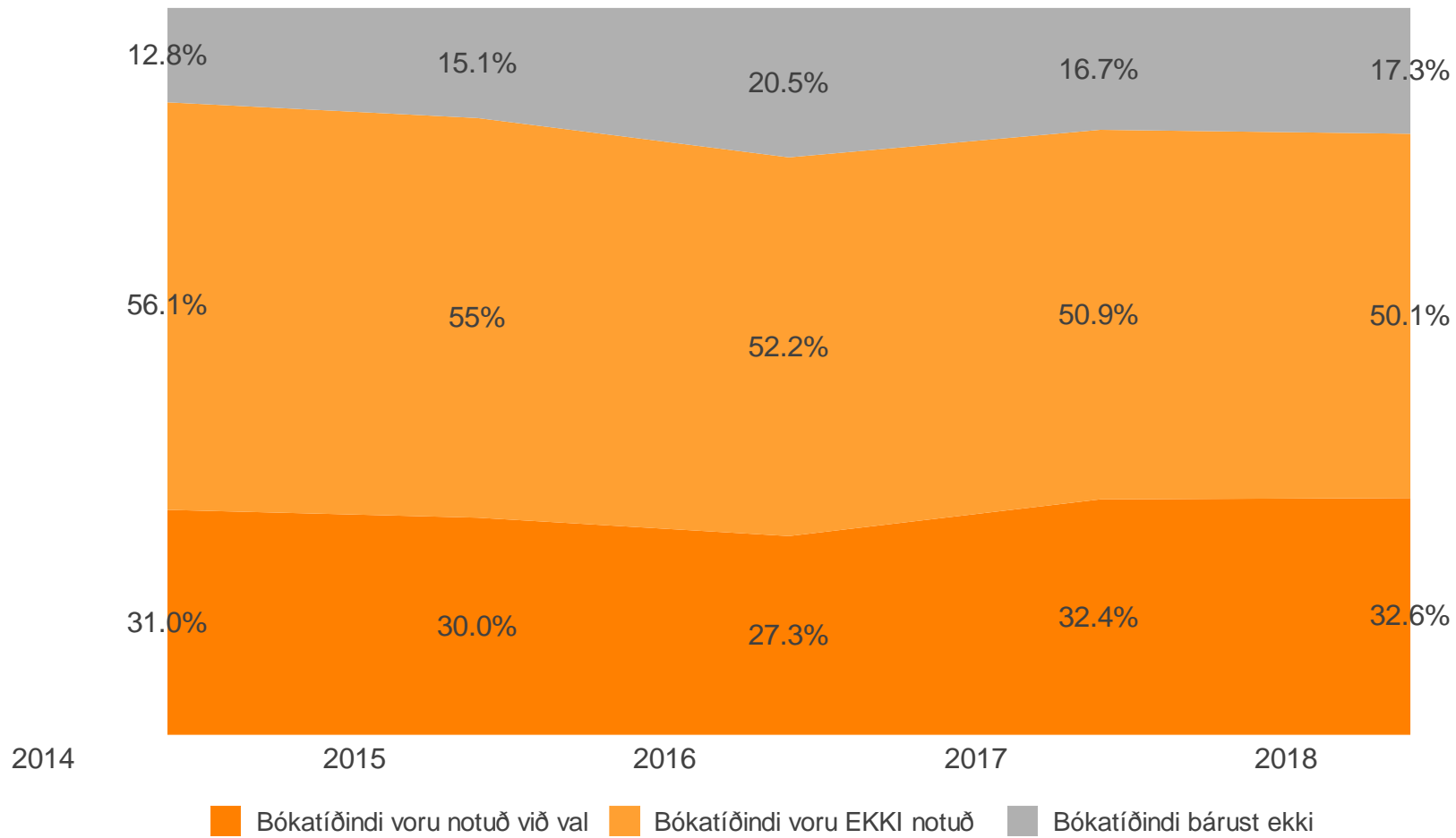
Hver af eftirtöldum fullyrðingum á best við um dreifingu og notkun á Bókatíðindum á þínu heimili?



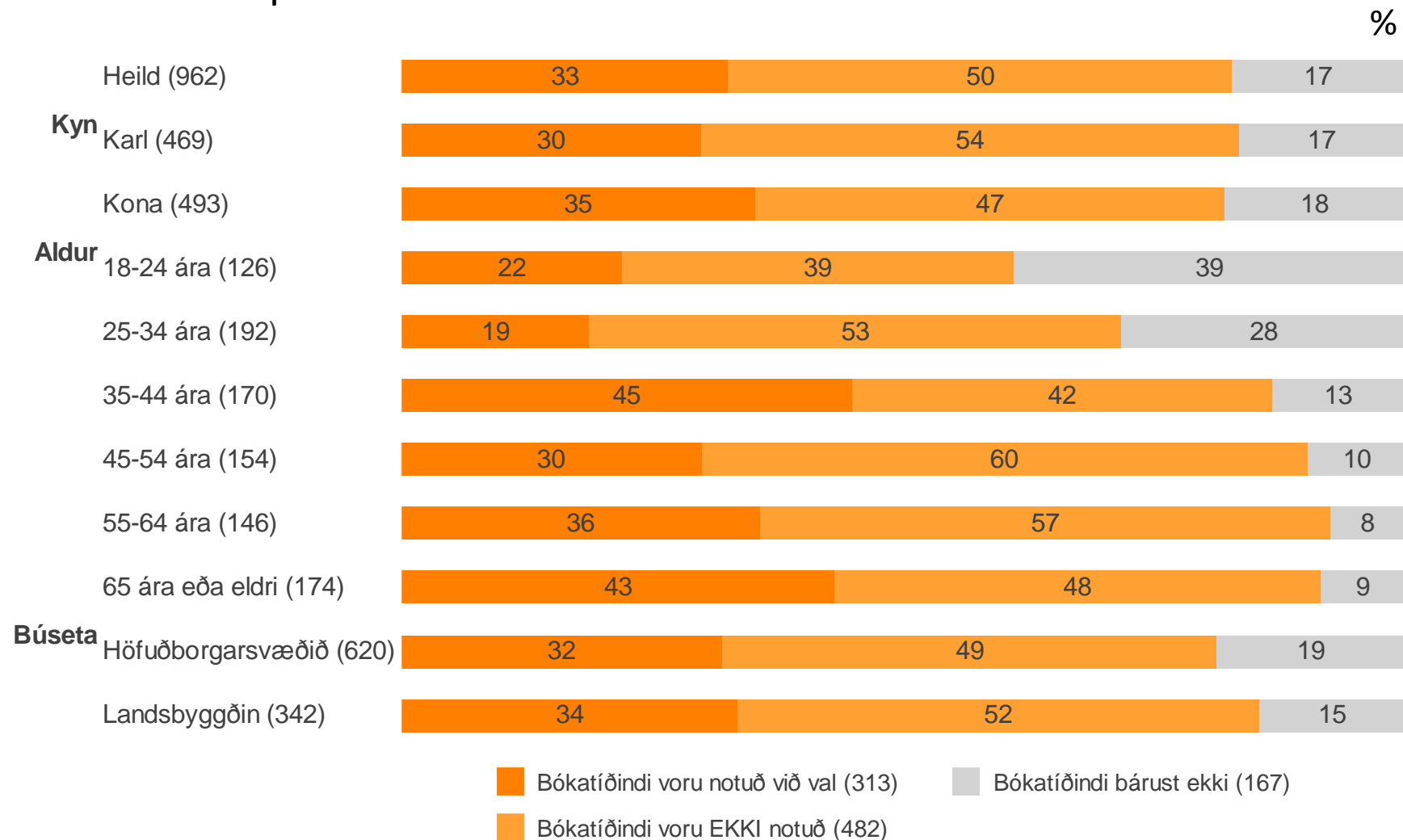
Fjöldi svara	1031
Bókatíðindi voru notuð við val	313 30.4%
Bókatíðindi voru EKKI notuð	482 46.8%
Bókatíðindi bárust ekki	167 16.2%
Veit ekki	59 5.7%
Vil ekki svara	10 1.0%

Hver af eftirtöldum fullyrðingum á best við um dreifingu og notkun á Bókatíðindum á þínu heimili?

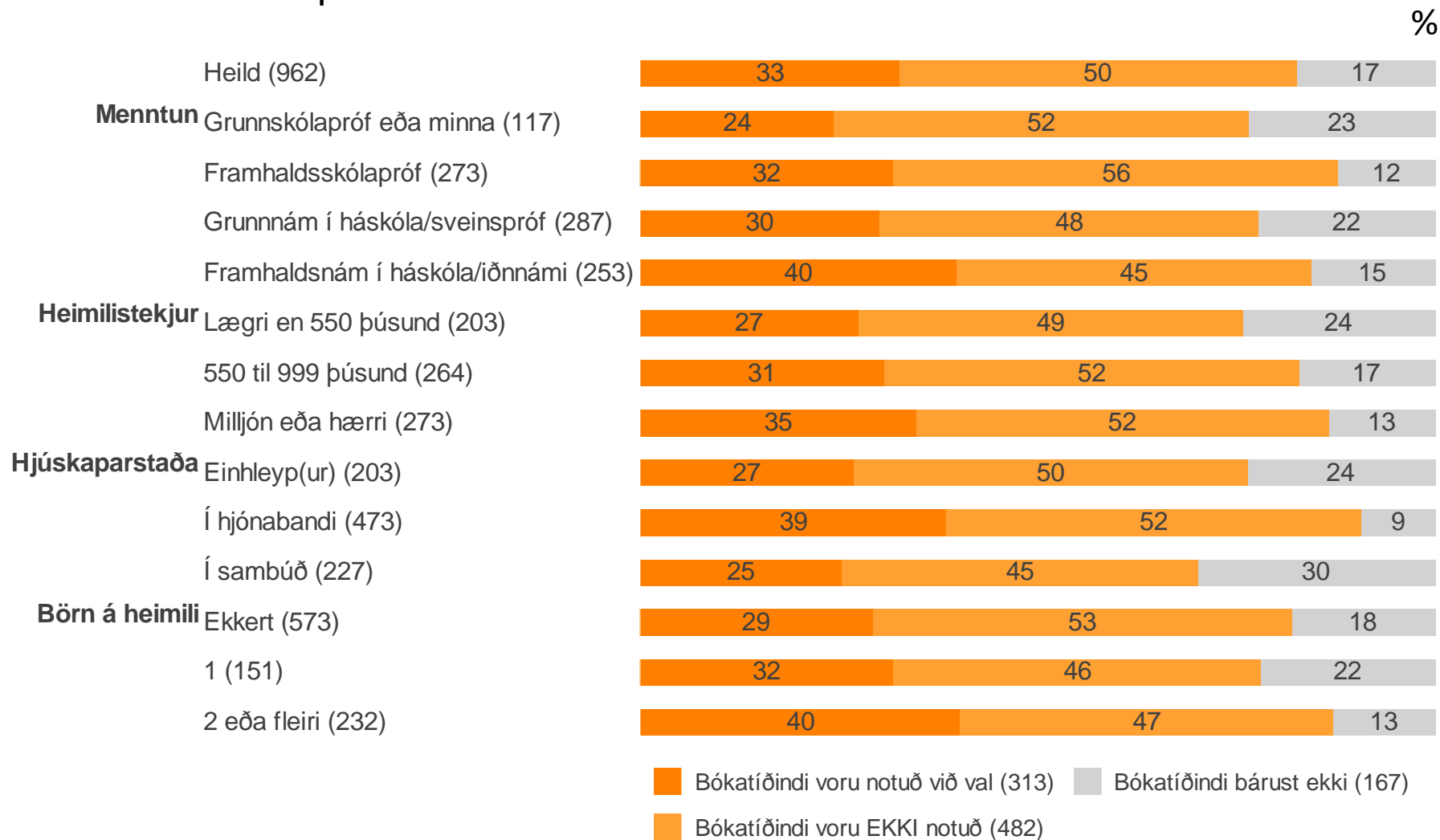
-Þróun milli ára



Hver af eftirtöldum fullyrðingum á best við um dreifingu og notkun á Bókatíðindum á þínu heimili?

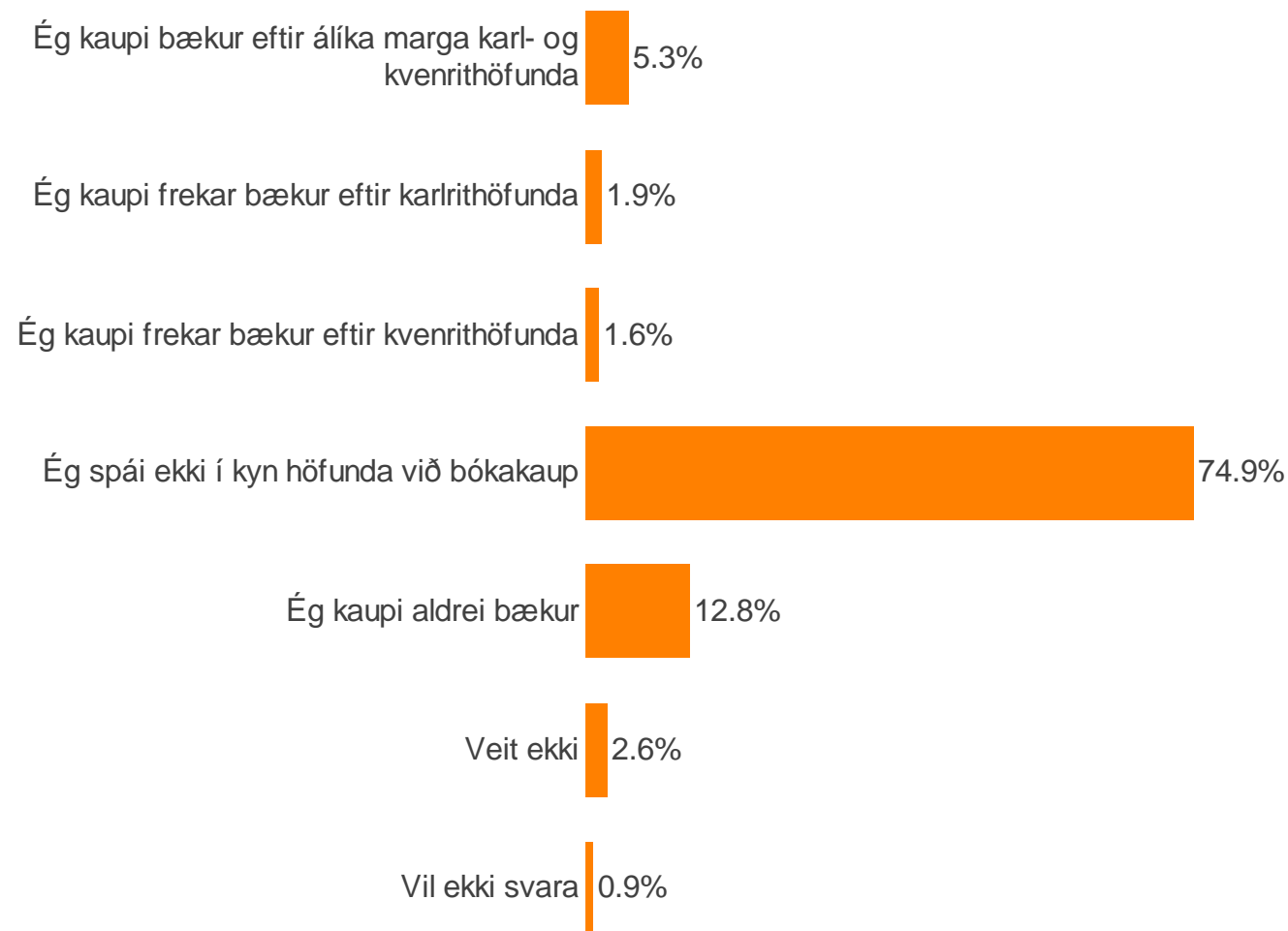


Hver af eftirtöldum fullyrðingum á best við um dreifingu og notkun á Bókatíðindum á þínu heimili?



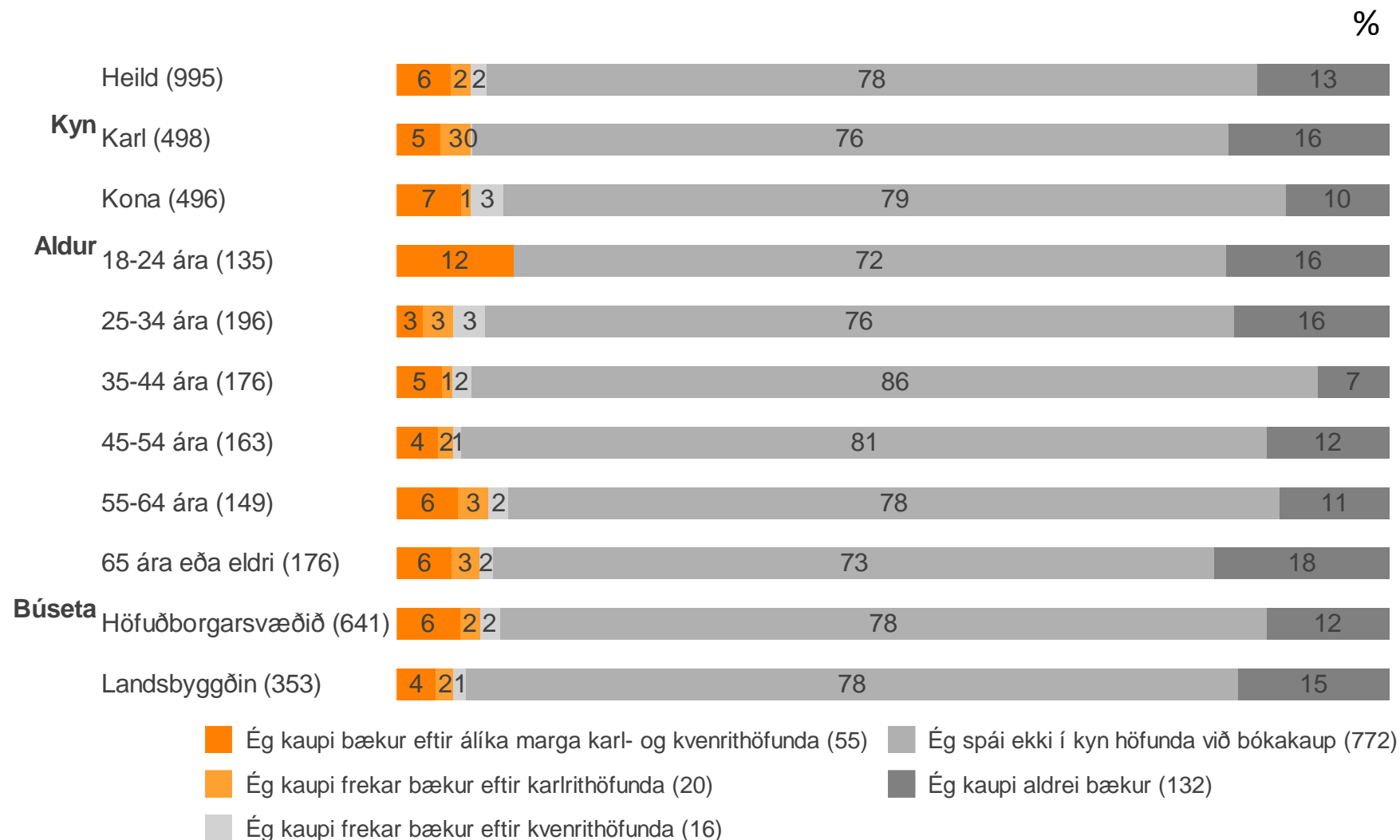
Hver af eftirfarandi fullyrðingum á best við um bókakaup þín?

Hver af eftirfarandi fullyrðingum á best við um bókakaup þín?

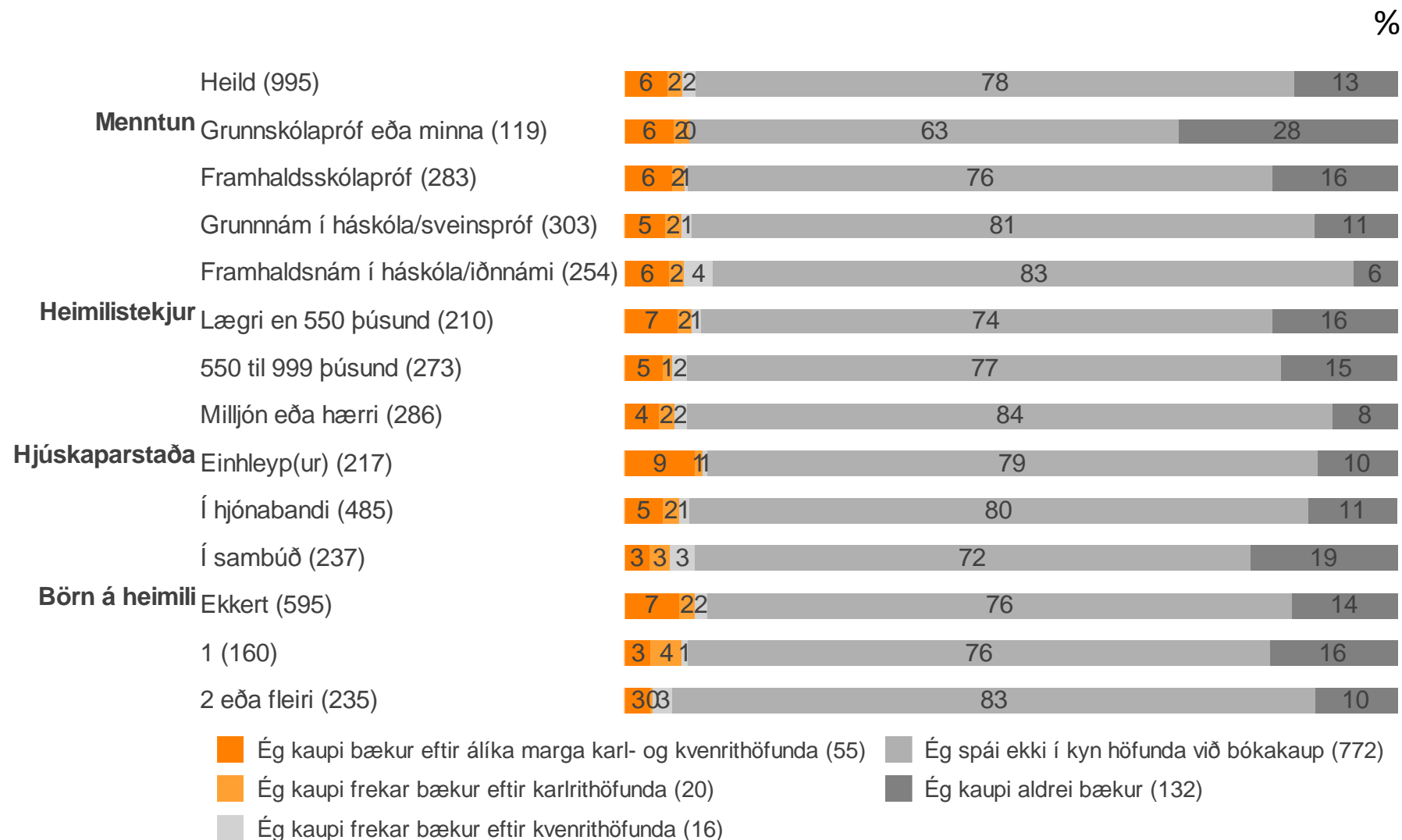


Fjöldi svara	1031
Ég kaupi bækur eftir álíka marga karl- og kvenrithöfunda	55 5.3%
Ég kaupi frekar bækur eftir karlrithöfunda	20 1.9%
Ég kaupi frekar bækur eftir kvenrithöfunda	16 1.6%
Ég spái ekki í kyn höfunda við bókakaup	772 74.9%
Ég kaupi aldrei bækur	132 12.8%
Veit ekki	27 2.6%
Vil ekki svara	9 0.9%

Hver af eftirfarandi fullyrðingum á best við um bókakaup þín?

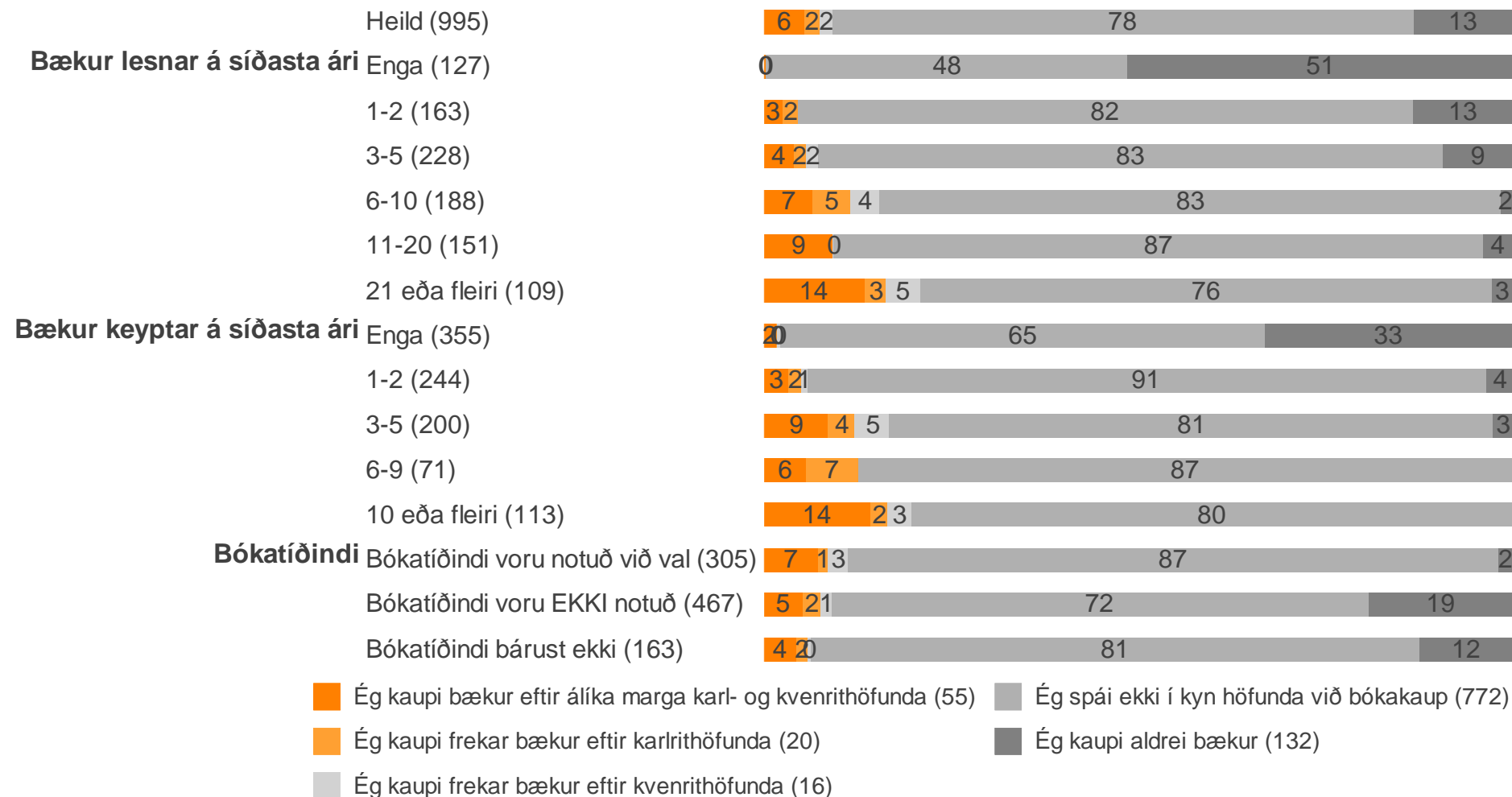


Hver af eftirfarandi fullyrðingum á best við um bókakaup þín?



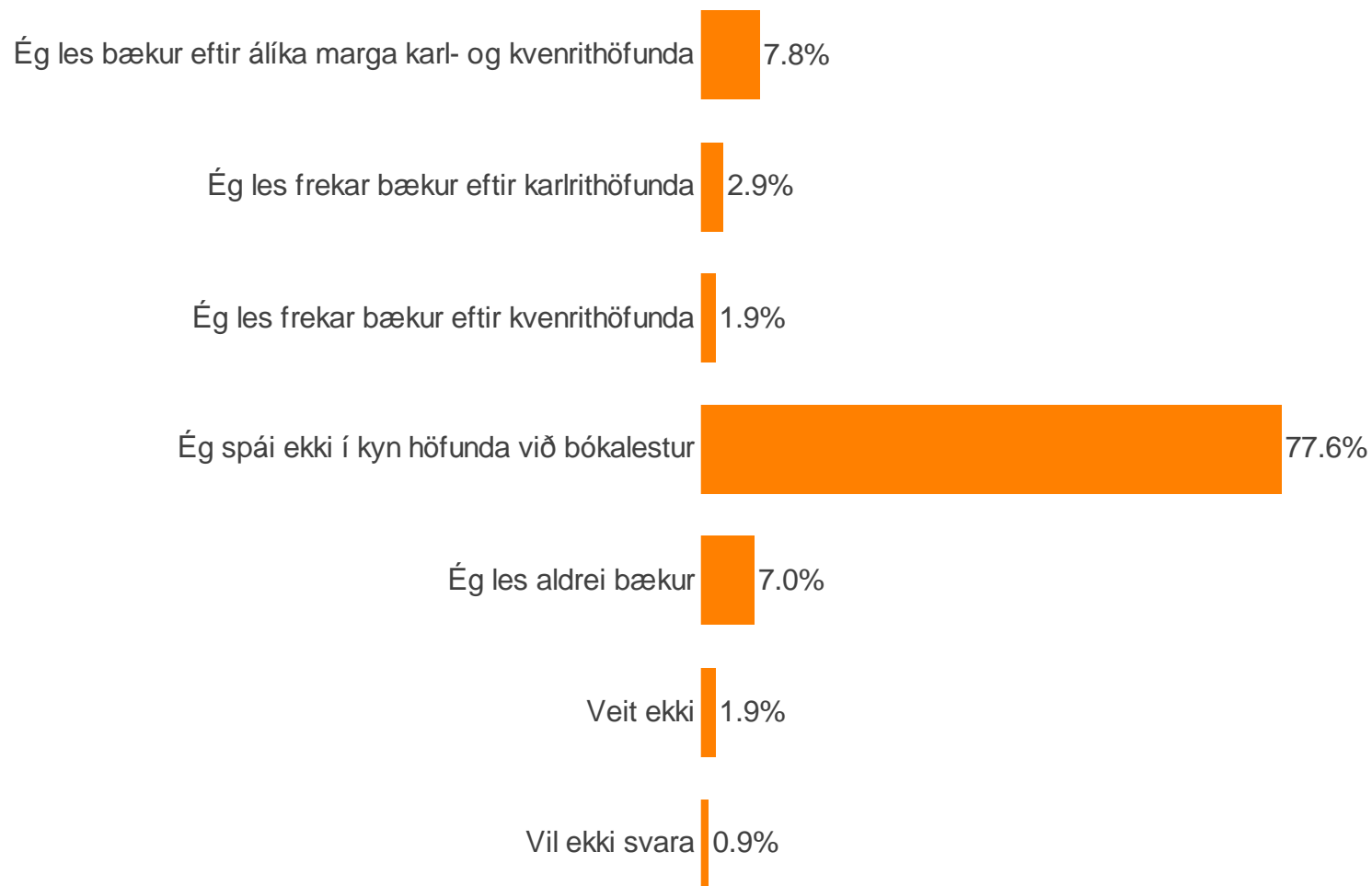
Hver af eftirfarandi fullyrðingum á best við um bókakaup þín?

%



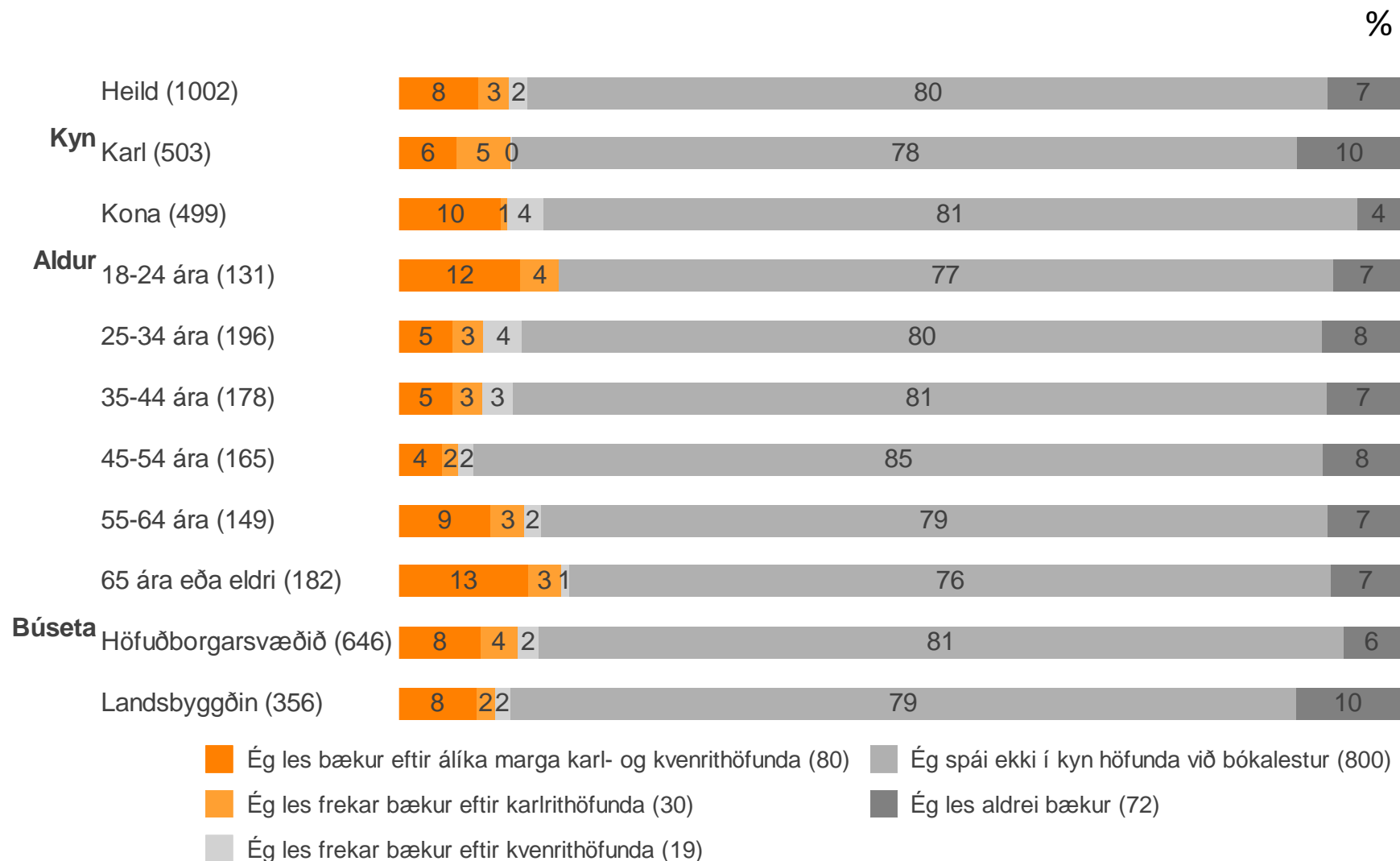
Hver af eftirfarandi fullyrðingum á best við um bókalestur þinn?

Hver af eftirfarandi fullyrðingum á best við um bókalestur þinn?

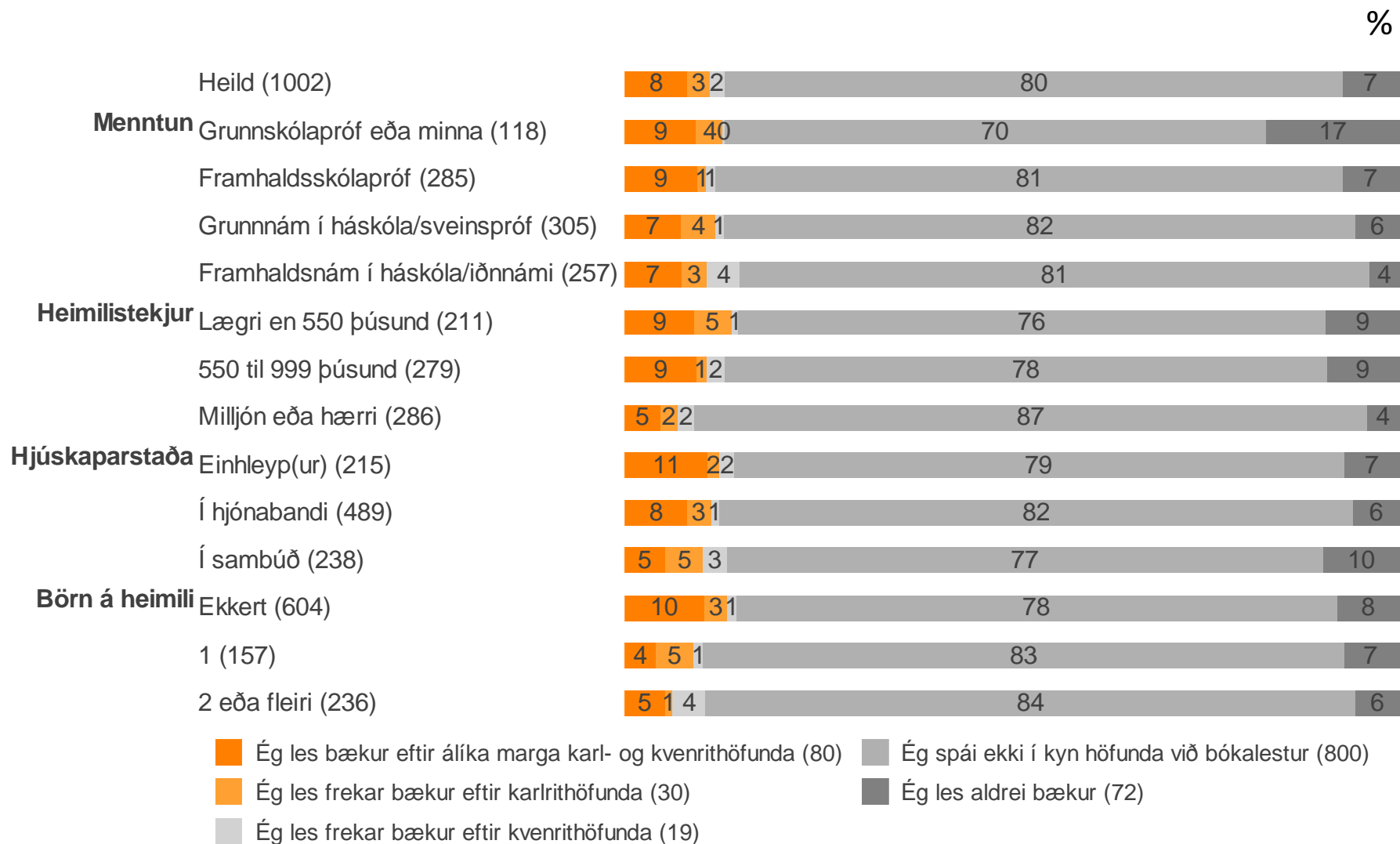


Fjöldi svara	1031
Ég les bækur eftir álíka marga karl- og kvenrithöfunda	80 7.8%
Ég les frekar bækur eftir karlrithöfunda	30 2.9%
Ég les frekar bækur eftir kvenrithöfunda	19 1.9%
Ég spái ekki í kyn höfunda við bókalestur	800 77.6%
Ég les aldrei bækur	72 7.0%
Veit ekki	20 1.9%
Vil ekki svara	9 0.9%

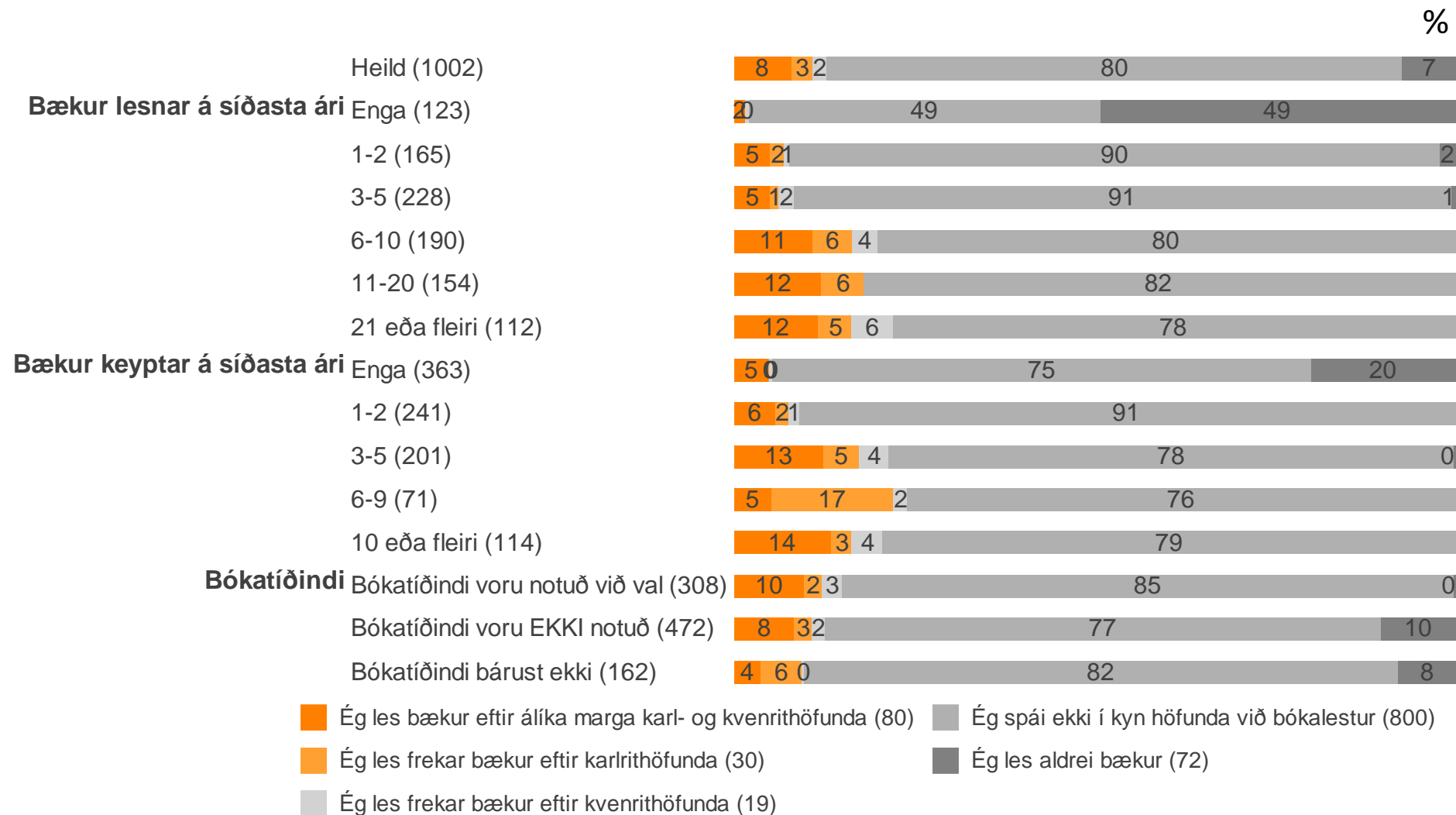
Hver af eftirfarandi fullyrðingum á best við um bókalestur þinn?



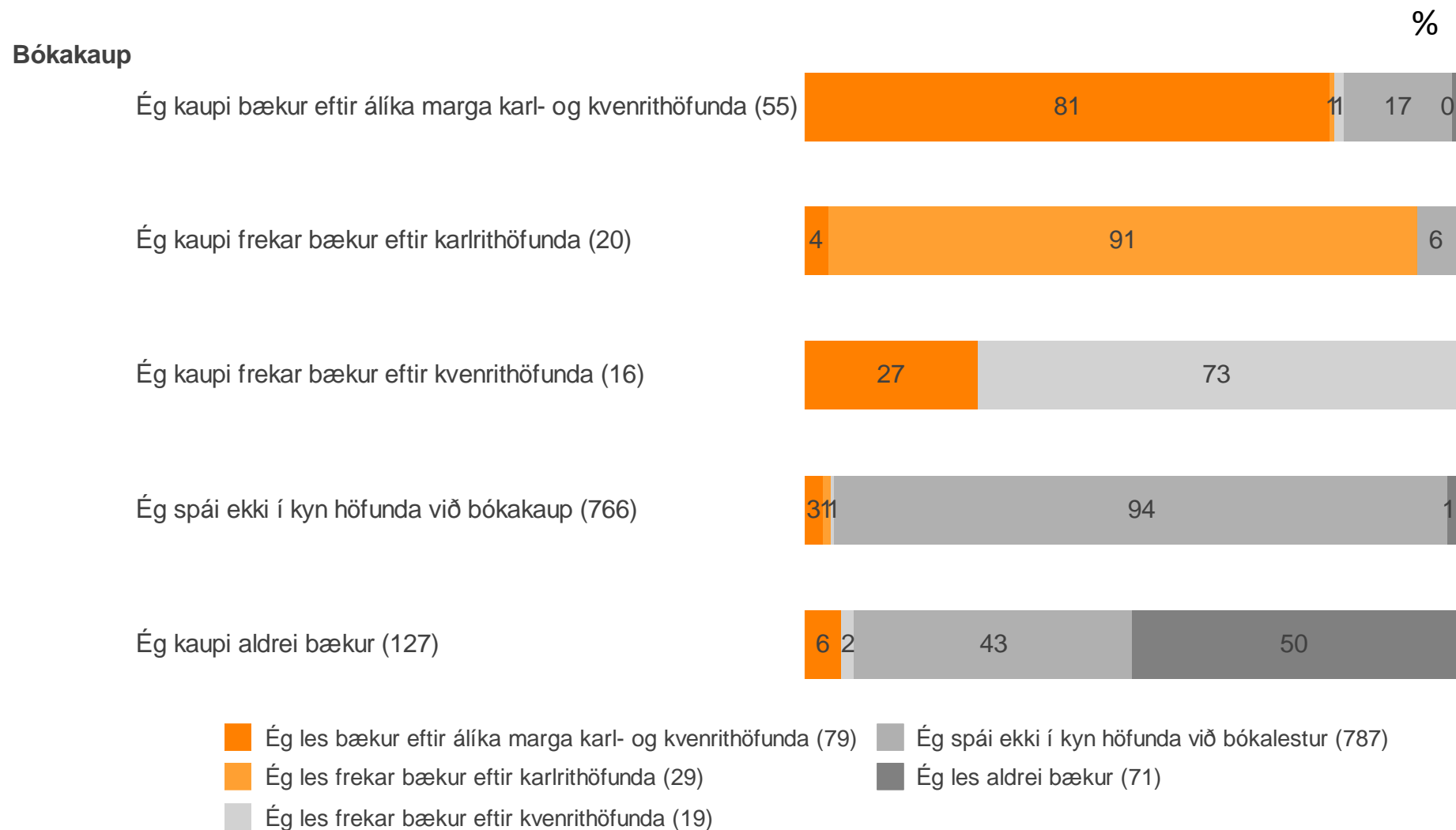
Hver af eftirfarandi fullyrðingum á best við um bókalestur þinn?



Hver af eftirfarandi fullyrðingum á best við um bókalestur þinn?



Hver af eftirfarandi fullyrðingum á best við um bókalestur þinn?



Helstu niðurstöður

Bækur í jólagjöf

- Að meðaltali fengu Íslendingar 1,1 bók í jólagjöf sem er sama meðaltal og í fyrra (ef miðað er við einn aukastaf).
- Karlar fengu fleiri bækur í jólagjöf en konur og þeir sem voru á aldrinum 25-34 ára fengu færri bækur í jólagjöf en þeir sem eldri eru.

Kaup á bókum til jólagjafa

- Að meðaltali keyptu Íslendingar 2,1 bækur til jólagjafa fyrir jólin sem er sama meðaltal og í fyrra (ef miðað er við einn aukastaf).
- Konur keyptu fleiri bækur til jólagjafa en karlar og þeir sem eru yngri en 24 ára keyptu færri bækur en þeir sem eldri eru. Þeir sem notuðu Bókatíðindi við val keyptu fleiri bækur en þeir sem notuðu ekki Bókatíðindi.

Barna- og unglingsbækur

- Meðalfjöldi barna- eða unglingsbóka sem þátttakendur sem keyptu var 1,4 bók sem er sama meðaltal og í fyrra (ef miðað er við einn aukastaf).
- Konur keyptu fleiri barna- eða unglingsbækur en karlar og þeir sem eru yngri en 24 ára keyptu færri bækur en þeir sem eldri eru. Þeir sem notuðu Bókatíðindi keyptu fleiri barna- eða unglingsbækur til jólagjafa en þeir sem notuðu ekki Bókatíðindi.

Bókalestur

- Íslendingar lásu að meðaltali 11,5 bækur á síðasta ári sem er meira en í fyrra (2016= 9,0 bækur). Miðgildið var 5 bækur sem er það sama og í fyrra.
- Konur lásu fleiri bækur en karlar og 65 ára og eldri lásu fleiri bækur en 25-44 ára. Þeir sem eru einhleypir lásu fleiri bækur en þeir sem eru í hjónabandi eða sambúð og þeir sem eru með grunnskólapróf eða minni menntun lásu færri bækur en þeir sem eru með meiri menntun.

Keyptar bækur

- Að meðaltali keyptu Íslendingar 4,4 bækur fyrir sjálfa sig á síðasta ári sem er meira en í fyrra (2016= 3,4 bækur). Miðgildið var 1 bók sem er það sama og í fyrra.
- Konur keyptu fleiri bækur en karlar og 18-24 ára fleiri bækur en þeir sem eldri eru.
- Íbúar á höfuðborgarsvæðinu keyptu fleiri bækur en þeir sem búa á landsbyggðinni og þeir sem eru með grunnskólapróf eða minni menntun keyptu færri bækur en þeir sem eru með meiri menntun.

Bókatíðindi

- 33% þátttakenda notuðu Bókatíðindi við val á bókum.
- 43% þeirra sem eru 65 ára eða eldri notuðu Bókatíðindi við val á bókum, samanborið við 22% þeirra sem eru á aldrinum 18-24 ára og 19% þeirra á aldrinum 25-34 ára.

Bókakaup – kyn rithöfunda

- 75% Íslendinga spá ekki í kyn höfunda við bókakaup og 5% kaupa álíka margar bækur eftir karl- og kvenrithöfunda. Um 2% kaupa frekar bækur eftir karlrithöfunda og 2% frekar bækur eftir kvenrithöfunda.
- Enginn undir 24 ára sagðist kaupa frekar bækur eftir karl eða kvenrithöfunda.

Bókalestur – kyn rithöfunda

- 78% Íslendinga spá ekki í kyn höfunda við bókalestur og 8% lesa álíka margar bækur eftir karl- og kvenrithöfunda. Um 3% lesa frekar bækur eftir karlrithöfunda og 2% lesa frekar bækur eftir kvenrithöfunda.

Vigtun

Gögn eru vigtuð til að úrtak endurspegli álit þjóðarinnar. Tekið er tillit til kyns, aldurs og búsetu. Tölur eru því námundaðar að næstu heilu tölu. Misræmi getur því verið á samanlögðum fjölda einstaklinga í greiningum og tíðnitöflum.

	Fyrir vigtun	Eftir vigtun
Kyn		
Karl	45,49%	50,43%
Kona	54,51%	49,56%
Aldur		
18-24 ára	3,88%	13,21%
25-34 ára	11,06%	18,97%
35-44 ára	15,91%	17,59%
45-54 ára	24,54%	16,49%
55-64 ára	28,32%	15,40%
65 ára eða eldri	16,29%	18,35%
Búseta		
Höfuðborgarsvæðið	48,88%	64,07%
Landsbyggðin	51,12%	35,93%

Nánari upplýsingar

Reykjavík, febrúar 2018

Bestu þakkir

Trausti Haraldsson

Katrín Pýri Magnúsdóttir

Bryndís Marteinsdóttir

Atli Geir Hallgrímsson

Allar ábendingar vel þagnar.

Ekki hika við að senda okkur tölvupóst á netfangið rannsoknir@zenter.is